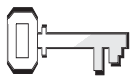


Des messagers angéliques



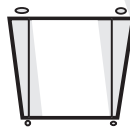
Références :

Luc 2.8-15 ; *Jésus-Christ*, p. 30-34.



Verset à mémoriser :

« Soyez sans crainte, car je vous annonce la bonne nouvelle d'une grande joie qui sera pour tout le peuple. »
(Luc 2.10)



Objectifs :

Les enfants :

Apprendront que parce qu'il nous aime, Dieu nous a envoyé Jésus, notre Sauveur.

Se réjouiront de pouvoir adorer Jésus et partager son amour comme l'ont fait les anges.

Répondront en trouvant de nouvelles façons de chanter le cantique des anges.



Le message :

Nous adorons Dieu par nos cantiques de louanges.

Thème mensuel :

Nous louons Dieu pour le don de Jésus.

Coup d'œil sur la leçon

L'histoire bien connue des anges qui sont apparus aux bergers est racontée selon le point de vue des anges. L'ange Gabriel apparaît aux bergers qui gardent leurs troupeaux sur les collines de Bethléhem. Les bergers sont effrayés à sa vue. L'ange apaise leurs peurs et leur annonce la naissance de Jésus et le lieu où ils le trouveront. Ensuite, une multitude d'anges se joignent à Gabriel pour louer Dieu en chantant : « Gloire à Dieu dans les lieux très hauts. » Les bergers partent à la recherche du bébé.

Cette histoire concerne l'adoration.

Les anges connaissent la joie de louer Dieu au ciel. Maintenant, ils ont la joie d'inviter les humains à se joindre à eux pour louer Dieu pour le don de son Fils. Nous aussi nous voulons adorer Dieu pour cette bonne nouvelle : Notre Sauveur est descendu sur terre pour nous sauver.

Enrichissement de l'animateur

« C'est avec étonnement que les messagers célestes constatèrent l'indifférence du peuple appelé par Dieu à communiquer au monde la lumière de la vérité sainte. [...] Les prêtres et les docteurs ne comprenaient pas que le plus grand événement des âges était sur le point de se produire. [...] Quelques-uns seulement soupiraient après l'Invisible. C'est à ceux-ci qu'une ambassade céleste fut envoyée. » (*Jésus-Christ*, p. 30, 31)

« Des foules d'anges se rassemblent sur les collines de Bethléhem. Ils attendent un signal pour annoncer au monde la bonne nouvelle. Si les conducteurs d'Israël avaient été fidèles à leur mandat, ils auraient eu le bonheur de participer à l'annonciation de la naissance de Jésus. [...] »

« Dans les champs où le jeune David avait conduit ses troupeaux, des bergers veillaient, la nuit. Ils rompaient le silence des heures en s'entretenant du Sauveur promis, et ils priaient pour que le Roi montât sur le trône de David. » (*Ibid*, p. 32)

« Ce messager occupe la position que Satan a perdue par sa chute. C'est lui qui a annoncé la naissance du Christ sur les collines de Bethléhem. » (*Ibid*, p. 783)

Décoration de la salle

Continuez à utiliser la scène d'extérieur. Ajoutez une crèche avec de la paille et une poupée représentant le bébé Jésus. Ajoutez des animaux en peluche (mouton, vache, âne, etc.) Suspendez une grande étoile entourée de lumières blanches pour représenter l'étoile de l'ange. Si possible, ajoutez un sapin que les enfants décoreront avec les ornements faits dans le cadre des leçons 10 à 12 (activités de préparation).

Survol du programme

Partie de la leçon	Temps	Activités	Matériel nécessaire
Bienvenue	Ouverture	Saluer les enfants et être attentif à leurs joies / soucis.	
1 Activités de préparation	10 minutes max.	A. <i>Anges</i> B. <i>Gloria in excelsis Deo</i>	Modèle de l'ange (voir p. 115), papier, ciseaux, bâtons de colle ou ruban adhésif, matériel d'artisanat, perforatrice, fil, ficelle ou ruban Paroles du chant <i>Les anges dans nos campagnes</i>
À tout moment Prière et louanges	10 minutes max.	Échange Suggestion de chants Missions Offrandes Prière	<i>Mission enfants</i> Décorations en forme d'anges ou panier décoré spécialement pour Noël
2 Leçon de la Bible	20 minutes max.	Vivre le récit Verset à mémoriser Explorer la Bible	Costumes bibliques et robes pour les anges, couverture, morceaux de bois, papier rouge et jaune Papier, ciseaux, feutre Bibles, tableau, feutre/craie
3 Application de la leçon	15 minutes max.	<i>Devinez le titre</i>	Papier, crayons ou feutres
4 Partage de la leçon	15 minutes max.	A. <i>Partager un ange</i> B. <i>Affichette pour porte</i> C. <i>Projet spécial</i>	Modèle de l'ange (voir p. 115), ciseaux, matériel d'artisanat Modèle de l'affichette pour porte (voir p. 116), papier épais, ciseaux, matériel d'artisanat, crayons de couleur ou feutres Mot pour les parents

* On peut avoir recours à la section « Prière et louanges » à tout moment au cours du programme.

PRÉSENTATION DE LA LEÇON

Bienvenue

Accueillez les enfants à la porte. Demandez-leur comment s'est passée leur semaine, ce qui leur a plu/déplu. Révisez le verset à mémoriser de la semaine dernière et encouragez les enfants à partager une expérience tirée de leur leçon de la semaine. Invitez-les à participer à l'activité de préparation de votre choix.

1

Activités de préparation

Sélectionnez l'activité la plus appropriée à votre situation.

A. Anges

À l'avance, préparez une copie du modèle de l'ange pour tous les enfants (voir p. 115) et faites un trou dans la partie supérieure.

Distribuez les fournitures. Les enfants décoreront les anges et les découperont. La poche peut être découpée et collée sur le devant de l'ange. Invitez les enfants à y placer une offrande. Lorsqu'ils ont terminé, enfitez un bout de fil, de ficelle ou de ruban dans le trou et suspendez les anges au sapin (ou à un autre endroit).

Rapport

Demandez : **Ne trouvez-vous pas que nos anges sont jolis ? À quoi ces anges vous font-ils penser en cette période de Noël ?** (Aux anges qui ont rendu visite aux bergers lors de la naissance de Jésus.) **Notre histoire biblique parle justement de la bonne nouvelle et de la joie que les anges ont apportées aux bergers. Notre verset à mémoriser nous parle de cette expérience : « Soyez sans crainte, car je vous annonce la bonne nouvelle d'une grande joie qui sera pour tout le peuple. » (Luc 2.10) Aimez-vous adorer Dieu par le chant ? Notre message nous apprend que :**



NOUS ADORONS DIEU PAR NOS CANTIQUES DE LOUANGES.

Répetons-le ensemble.

B. Gloria in excelsis Deo

Si possible, procurez-vous les paroles du chant *Les anges dans nos campagnes*. Demandez : **Connaissez-vous le chant *Les anges dans nos campagnes* ? Le refrain dit « Gloria in excelsis Deo ».** Copiez ces paroles au tableau. Ensuite aidez les enfants à chanter le refrain plusieurs fois jusqu'à ce qu'ils aient mémorisé les paroles.

Rapport

Demandez : **Savez-vous ce que signifie « Gloria in excelsis Deo » ? Ce sont des mots latins. Le latin est une langue que plus personne ne parle. « Gloria » signifie gloire. « Excelsis » signifie le plus haut. « Deo » signifie Dieu. Par conséquent, « Gloria in excelsis Deo » pourrait être traduit par « Gloire à Dieu dans les lieux très hauts ».**

Lors de la naissance de Jésus, les anges étaient si heureux qu'il leur fallait exprimer leurs louanges par des chants ! Aujourd'hui, nous allons apprendre quel était le chant que les anges ont chanté. Aimez-vous adorer Dieu en chantant ?

Il vous faut :

- modèle de l'ange (voir p. 115)
- papier
- ciseaux
- bâtons de colle ou ruban adhésif
- matériel d'artisanat
- perforatrice
- fil, ficelle ou ruban

Il vous faut :

- paroles du chant *Les anges dans nos campagnes*

Notre verset à mémoriser est le suivant : « Soyez sans crainte, car je vous annonce la bonne nouvelle d'une grande joie qui sera pour tout le peuple. » (Luc 2.10) Notre message nous apprend que :



NOUS ADORONS DIEU PAR NOS CANTIQUES DE LOUANGES.

Répetons-le ensemble.

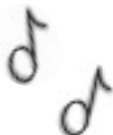
Prière et louange

À tout moment

Échange



Parlez des joies et des peines (plu/déplu) des enfants telles que vous les avez entendues à la porte, si approprié. Encouragez les enfants à partager les expériences concernant la leçon passée et révisez le verset à mémoriser de la semaine précédente. N'oubliez pas les anniversaires et autres réussites spéciales. Saluez chaleureusement tous les visiteurs.



Suggestion de chants

Cantiques de Noël favoris

Mission



Racontez un récit missionnaire tiré de *Mission enfants*.

Offrandes



Dites : **Nous adorons Jésus par nos offrandes qui permettent à d'autres personnes de connaître la bonne nouvelle de Jésus.** Si les enfants ont fait les anges proposés à l'activité de préparation A, montrez-les du doigt. Sinon, recueillez les offrandes dans un panier spécialement décoré.

Il vous faut :

- décorations en forme d'anges ou panier décoré spécialement pour Noël

Prière



Demandez aux enfants de nommer une chose pour laquelle ils sont reconnaissants en cette période de Noël. Puis remerciez Dieu pour le privilège de pouvoir l'adorer comme l'ont fait les anges.

Leçon de la Bible

Vivre le récit

Personnages :

anges, Gabriel, bergers.

Scène :

Obscurcissez la classe et allumez l'étoile qui fait partie de la décoration de la pièce.

Il vous faut :

- costumes bibliques et robes pour les anges
- couverture
- morceaux de bois
- papier rouge et jaune

Assignez les divers rôles aux enfants et aidez-les à mettre leurs costumes. Le costume du premier ange devrait avoir des garnitures couleur or. Les enfants représentant les bergers se coucheront sur une couverture et feront semblant de dormir. Faites un feu de camp avec des morceaux de bois et du papier froissé de couleur rouge et jaune. Placez-le au milieu de la couverture. Ici et là, placez des moutons en peluche. Cela pourrait également être des enfants qui bêleront de temps en temps.

Au début les anges feront semblant de parler dans l'obscurité. Ensuite, lorsque le premier ange s'adressera aux bergers, allumez la lumière. Lorsque le premier ange aura fini de parler, les autres anges chanteront le refrain du chant *Les anges dans nos campagnes*. À la fin, tous chanteront ensemble.

Lisez ou racontez l'histoire :

(Trois ou quatre anges sont rassemblés et parlent ensemble.)

« Le moment est enfin venu ! Cela fait si longtemps que nous l'attendons ! Jésus est né ! Oh ! son amour incroyable pour ces gens est extraordinaire ! » dit un ange qui semble éclater de joie.

« Mais avez-vous remarqué ? Personne ne semble être au courant », ajoute un autre.

« Les prêtres continuent de sacrifier des agneaux dans le temple », dit un ange, « mais ils ne semblent pas savoir ce que ces sacrifices signifient. »

« Bientôt nous pourrons leur dire que Jésus est né », déclare un autre. « Je voudrais crier : "Nous avons une BONNE NOUVELLE pour vous ! Votre Sauveur est né !" »

Le chœur des anges sait ce qu'ils chanteront. Ils sont prêts à dire au monde que Jésus est né. L'heure est presque arrivée pour leur concert spécial. Ce soir ! Ce soir, ils chanteront leur cantique de louanges. Et le monde entier s'en souviendra pendant des années.

Les anges avaient observé les gens qui étaient censés être au courant de la naissance du Sauveur. Pourtant, ceux-là même qui avaient entendu la bonne nouvelle par la bouche de leurs prophètes ne semblaient pas s'en préoccuper. Le plus grand événement de l'histoire de la terre venait de se produire. Pourtant, seules quelques personnes s'y intéressaient. Au même moment, quelques bergers rassemblés sur une colline étudiaient les prophéties. Ils comptaient parmi les quelques-uns qui savaient qu'un Sauveur allait bientôt paraître.

(Les anges se rassemblent et font quelques pas en direction des bergers. Gabriel passe devant et s'approche des bergers.) Le commandement vient d'être donné. Les anges prennent leur place. Au milieu de la nuit, Gabriel les conduit dans les cieux au-dessus de Bethléhem et leur dit d'attendre. Pendant ce temps, il s'approche des bergers pour leur parler. Tout à coup, la gloire de Dieu illumine la nuit. Les bergers sont terrifiés. *[Allumez les lumières.]*

(Gabriel parle aux bergers.) « Ne craignez point », leur dit-il. « Je vous annonce une bonne nouvelle, une nouvelle qui réjouira le monde entier. Aujourd'hui, votre Sauveur est né. Vous le trouverez à Bethléhem, emmailloté et couché dans une crèche. »

(Les anges se rassemblent autour des bergers.) Soudain, le ciel se remplit d'anges brillants. Le chœur des anges se joint à Gabriel, remplissant la nuit de la musique la plus glorieuse. « Gloire à Dieu dans les lieux très hauts, et paix sur la terre parmi les hommes qu'il agrée ! » *[Les anges chantent le refrain du cantique Les anges dans nos campagnes en s'éloignant des bergers.]*

Ils continuent de chanter en remontant lentement dans les cieux. Les bergers sont stupéfaits.

Remplis d'une crainte respectueuse, un berger retrouve finalement sa voix. « Qu'attendons-

nous ? » demande-t-il. « Allons à Bethléhem voir l'enfant que le Seigneur nous a envoyé. »

Saviez-vous que les anges chantent encore ce cantique glorieux ? La joie, la louange et la reconnaissance pour le don de Jésus remplissent encore le cœur des anges jusqu'à le faire déborder. Notre cœur peut également déborder de joie en adorant Jésus. Comme les anges, nous pouvons nous réjouir de cette bonne nouvelle. Nous pouvons adorer Dieu par le chant.

Rapport

Demandez : **Pourquoi les anges étaient-ils si enthousiastes ? Que faites-vous lorsque vous êtes plein d'enthousiasme ? Pourquoi l'ange a-t-il dit aux bergers : « Ne craignez point » ? Si vous aviez été présents, à quoi auriez-vous pensé à la vue de l'ange ? Qu'auriez-vous fait lorsque le chœur des anges a rempli le ciel de son chant ? Pouvez-vous rendre votre adoration aussi joyeuse que celle des anges ? Comment ? Vous souvenez-vous de notre message. Répétons-le ensemble.**



NOUS ADORONS DIEU PAR NOS CANTIQUES DE LOUANGES.

Verset à mémoriser

À l'avance, découpez de grosses notes de musique sur lesquelles vous copierez le verset à mémoriser, un mot par note. À tour de rôle, les enfants les mettront dans l'ordre tandis que tous les enfants répéteront le verset à mémoriser ensemble. Répétez l'exercice jusqu'à ce que le verset ait été mémorisé

Il vous faut :

- papier
- ciseaux
- feutre

Verset à mémoriser : « **Soyez sans crainte, car je vous annonce la bonne nouvelle d'une grande joie qui sera pour tout le peuple.** » (Luc 2.10)

Explorer la Bible

À l'avance, copiez les textes ci-dessous au tableau. Formez huit groupes auxquels vous assignerez un des textes. Ou, si vous n'avez que huit enfants dans votre classe, donnez-leur à chacun un des textes.

Il vous faut :

- Bibles
- tableau
- feutre/craie

Dites : **De tout temps les anges ont servi de messagers. Voyons quels messages ils ont apportés aux hommes. Lisez votre texte pour découvrir quel était le nom de l'ange [si le texte le mentionne] et quelle était sa mission.** Des moniteurs aideront les enfants au besoin. Après un moment, les groupes partageront avec la classe ce qu'ils ont appris.

1. Genèse 3.24 (Les anges qui gardaient la porte du Jardin d'Éden avec des épées après la chute d'Adam et Ève.)
2. Genèse 7.13-16 (L'ange qui fit entrer les animaux dans l'arche de Noé et qui ferma la porte.)
3. Genèse 18.1-15 (Les anges qui ont dit à Abraham que Sara aurait un bébé.)
4. Genèse 28.10-15 (Les anges qui montaient et descendaient sur l'échelle de Jacob.)
5. Nombres 22.21-35 (L'ange muni d'une épée qui a été vu par l'ânesse de Balaam.)
6. Matthieu 1.18-21 (L'ange qui est apparu à Joseph pour lui dire de marier Marie.)
7. Luc 1.18-20 (L'ange Gabriel qui est apparu à Zacharie pour lui dire que sa femme aurait un fils et qu'il devait lui donner le nom de Jean.)
8. Luc 1.26-38 (L'ange Gabriel qui est apparu à Marie pour lui dire qu'elle serait la mère de Jésus.)

Rapport

Les groupes partagent ce qu'ils ont appris avec la classe. Ensuite, demandez : **Lequel ou lesquels de ces anges auriez-vous aimé être ou avoir vu ? Pourquoi ? Ces anges remplissent des missions importantes pour Dieu. Mais aucun ne semble avoir été aussi joyeux que les anges qui ont chanté pour les bergers. Quelle bonne nouvelle annonçaient-ils ?** Répétez avec les enfants le verset à mémoriser. **Ce qui me fait penser à notre message :**



NOUS ADORONS DIEU PAR NOS CANTIQUES DE LOUANGES.

3

Application de la leçon

Devinez le titre

Demandez aux enfants de faire un dessin pour illustrer le titre d'un cantique de Noël. Lorsqu'ils auront terminé, les enfants montreront leurs dessins à tour de rôle et les autres essaieront de deviner le titre du cantique. Grande classe : formez de petits groupes de quatre ou cinq enfants qui feront un dessin ensemble.

Dites : **En travaillant, nous pourrions chanter des cantiques qui racontent la bonne nouvelle de la naissance de Jésus. Avez-vous des suggestions ?** Chantez avec eux.

Il vous faut :

- papier
- crayons ou feutres

Rapport

Demandez : **Était-il facile ou difficile de deviner les titres des cantiques de Noël ? Comment vous sentez-vous lorsque vous chantez ? À quoi vous fait penser la musique de Noël ? Comment pouvons-nous utiliser la musique pour répandre la bonne nouvelle de la naissance de Jésus ?**

Que dit notre message ?



NOUS ADORONS DIEU PAR NOS CANTIQUES DE LOUANGES.

4

Partage de la leçon

A. Partager un ange

À l'avance, faites des copies du même modèle d'ange que vous avez employé pour l'activité de préparation A (voir p. 115). Vous n'aurez besoin que de l'ange.

Distribuez les fournitures. Demandez aux enfants de copier leur verset à mémoriser sur l'ange, puis de le décorer et de le découper. Tandis qu'ils s'y appliquent, dites : **Pensez à une personne à laquelle vous aimeriez offrir votre ange cette semaine. Peut-être pourriez-vous également lui chanter un cantique de Noël.**

Il vous faut :

- modèle de l'ange (voir p. 115)
- ciseaux
- matériel d'artisanat

Rapport

Demandez : **Savez-vous à qui vous pourriez donner votre ange cette semaine ? Parlez-nous-en. Lorsque vous leur donnerez votre ange, parlez-leur du cantique que les anges ont chanté pour les bergers. Vous serez ainsi un messenger pour Jésus. Lorsque nous annonçons à autrui la bonne nouvelle de Jésus et que nous le faisons avec joie, Jésus se réjouit. Cela me fait penser à notre message. Répétons-le ensemble :**



NOUS ADORONS DIEU PAR NOS CANTIQUES DE LOUANGES.

B. Affichette pour porte

À l'avance, photocopiez le modèle de l'affichette pour porte pour chaque enfant (voir p. 116). Écrivez au tableau le nom et l'adresse de votre église afin que les enfants puissent la copier au verso de leur affichette. Ensuite, dites-leur de décorer le verso et de découper l'affichette.

Il vous faut :

- modèle de l'affichette pour porte (voir p. 116)
- papier épais
- ciseaux
- matériel d'artisanat
- crayons de couleur ou feutres

Rapport

Dites : **Prenez cette affichette et quand vous serez de retour chez vous, suspendez-la à la porte d'un de vos voisins. Vous serez ainsi un messenger pour Jésus. Lorsque nous annonçons aux autres la bonne nouvelle de Jésus, et que nous le faisons avec joie, cela réjouit Jésus. Cela me fait penser à notre message. Répétons-le ensemble :**



NOUS ADORONS DIEU PAR NOS CANTIQUES DE LOUANGES.

C. Projet spécial

Dites : **Nous pouvons faire plaisir à quelqu'un en lui offrant un présent. À cette période de l'année, les enfants sont souvent fort occupés à dresser une longue liste de ce qu'ils veulent pour Noël. Certains enfants ne font pas de listes parce qu'ils savent qu'ils ne recevront rien. Leurs parents sont pauvres, ou ne peuvent pas travailler, ou sont au chômage.**

Faisons une liste des choses que les enfants préfèrent. La semaine prochaine, essayez d'apporter un cadeau pour un enfant de votre âge et nous les offrirons à des enfants qui autrement n'auraient rien pour Noël.

Notez toutes les suggestions, puis réduisez la liste à quelques jouets que les enfants de votre classe peuvent se procurer. Envoyez un mot aux parents en leur demandant d'acheter un petit cadeau pour un enfant du même âge et du même sexe que le leur. Demandez-leur de l'envelopper. Ayez de la considération envers les enfants qui ne peuvent acheter de cadeaux pour une raison ou une autre. Prévoyez quelques cadeaux de plus pour eux ou amenez-les au magasin avec vous.

Il vous faut :

- mot pour les parents

Clôture

Faites une courte prière pour remercier Dieu pour son Fils et pour la possibilité de l'adorer avec des cantiques joyeux. Demandez à Dieu d'aider les enfants à annoncer aux autres la bonne nouvelle de son prochain retour.