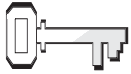


Guérison à la piscine de Béthesda

Références :

Jean 5.1-15 ; *Jésus-Christ*, p. 183-187.



Verset à mémoriser :

« Car c'est par la grâce [...] que vous êtes sauvés, par le moyen de la foi. [...] c'est le don de Dieu. » (Éphésiens 2.8)



Objectifs :

Les enfants :
Apprendront que Dieu connaît tous leurs besoins.

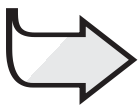
Se sentiront aimés et entourés par la grâce de Dieu.

Répondront en le remerciant pour son amour généreux.



Le message :

Jésus voit nos besoins et nous aide.



Thème mensuel :

L'amour de Dieu est un cadeau gratuit qui ne peut ni s'acheter ni se mériter.

Coup d'œil sur la leçon

Jésus se trouve à Jérusalem. Il marche tout seul près de la piscine de Béthesda. Un homme, paralysé depuis trente-huit ans, est couché sur une natte près de la piscine. Il croit qu'il sera guéri s'il arrive à se jeter dans la piscine quand l'eau est agitée. Mais en raison de son handicap, il n'est jamais le premier. Jésus a pitié de lui et lui demande s'il veut être guéri. L'homme découragé lui répond qu'il n'a personne pour le jeter dans l'eau. Jésus lui dit de se lever, d'emporter son lit et de marcher. L'espoir renaît dans le cœur de l'homme. Par la foi, il obéit et est guéri.

Cette histoire concerne la grâce.

Jésus voit un besoin, il démontre de la compassion et guérit le paralytique. Aujourd'hui, il voit encore nos besoins, il a pitié de nous et il nous aide. Sa grâce merveilleuse guérit les cœurs, les esprits et les corps. Même si nous n'en sommes pas dignes, même si nous ne pouvons nous la mériter ou l'acheter, Dieu déverse sur nous sa grâce en abondance.

Enrichissement de l'animateur

« À certains moments les eaux de cette piscine étaient agitées, chose que l'on attribuait communément à une force surnaturelle ; on pensait que le premier qui entrait dans l'eau troublée avait l'occasion d'être guéri de n'importe quelle maladie. » (*Jésus-Christ*, p. 183)

« Des preuves textuelles importantes peuvent être citées [...] concernant l'omission des mots "qui attendaient le mouvement de l'eau" et du verset 4 en entier. Par conséquent, l'histoire de l'ange qui accordait une puissance de guérison surnaturelle à l'eau semble ne pas avoir fait partie du texte original, mais avait probablement été ajoutée pour essayer d'expliquer le verset 7. [...] Ce passage rapporte évidemment une croyance populaire concernant les eaux de la piscine (voir *JC* 183).

« Le mouvement des eaux était réel (*JC* 184), mais des preuves implicites montrent [...] que cette croyance populaire n'avait pas vraiment de fondement [...]

« Apparemment, Jésus n'a pas essayé de remettre en question la superstition entourant la piscine ; il n'a pas non plus posé des questions pour savoir les causes de la maladie de l'homme. Par contre, avec des paroles positives, il a encouragé l'homme à exercer sa foi. » (*The SDA Bible Commentary*, vol. 5, p. 948, 949)

« Sa maladie, conséquence de ses péchés, était considérée comme

un jugement divin. Seul et sans amis, avec le sentiment d'être privé de la grâce de Dieu, cet infirme avait vécu de longues années de misère. » (*Jésus-Christ*, p. 184)

« Au lieu d'exiger la foi en sa personne, Jésus dit simplement à l'infirme : "Lève-toi, [...] prends ton lit et marche." Cet homme s'est emparé de cette parole par la foi. » (*Ibid*, p. 184)

Décoration de la salle

Voir leçon 5. Ajoutez un drap bleu (de la leçon 6) pour représenter la piscine.

Survol du programme

	Partie de la leçon	Temps	Activités	Matériel nécessaire
	Bienvenue	Ouverture	Saluer les enfants et être attentif à leurs joies / soucis.	
1	Activités de préparation	10 minutes max.	A. Posons un diagnostic B. Course avec des béquilles	Béquilles ou cannes ou bâtons
À tout moment	Prière et louanges	10 minutes max.	Échange Suggestion de chants Missions Offrandes Prière	Hymnes et louanges Mission enfants Boîte-cadeau
2	Leçon de la Bible	20 minutes max.	Vivre le récit Verset à mémoriser Explorer la Bible	Drap bleu 21 pansements adhésifs ou papier et ciseaux, feutre Bibles
3	Application de la leçon	15 minutes max.	Scénarios	
4	Partage de la leçon	15 minutes max.	Nattes	Mousse ou tissu de couleur claire, ciseaux, feutres, ficelle, ruban ou laine

* On peut avoir recours à la section « Prière et louanges » à tout moment au cours du programme.

PRÉSENTATION DE LA LEÇON

Bienvenue

Accueillez les enfants à la porte. Demandez-leur comment s'est passée leur semaine, ce qui leur a plu/déplu. Révisez le verset à mémoriser de la semaine dernière et encouragez les enfants à partager une expérience tirée de leur leçon de la semaine. Invitez-les à participer à l'activité de préparation de votre choix.

1

Activités de préparation

Sélectionnez l'activité la plus appropriée à votre situation.

A. Posons un diagnostic

À l'avance, pensez aux maladies communes dans votre région. Dites aux enfants qu'ils vont faire semblant d'être des médecins. Ils devront diagnostiquer les maladies de leurs patients. Par exemple, dites : **Votre premier patient est couvert de boutons rouges qui le démangent énormément. De quoi souffre-t-il ?** (Varicelle.) Répétez l'exercice avec d'autres maladies.

Rapport

Demandez : **Était-il facile ou difficile de diagnostiquer les maladies que je décrivais ? Est-ce que vous ou un membre de vos familles avez déjà souffert de l'une de ces maladies ? Notre histoire biblique parle d'un homme qui était paralysé. La raison de sa maladie n'est pas donnée dans le texte. Sa paralysie était peut-être la conséquence d'une maladie ou d'un accident. Nous verrons ce que Jésus a fait pour lui.**

Jésus est toujours prêt à aider les gens. Il veut nous sauver tous comme en témoigne notre verset à mémoriser : « Car c'est par la grâce [...] que vous êtes sauvés, par le moyen de la foi. [...] c'est le don de Dieu. » (Éphésiens 2.8) Jésus a fait plus que l'aider, il l'a sauvé. Jésus nous aime tant qu'il est mort pour nous. Il nous sauvera si nous l'acceptons comme notre Sauveur. Voilà ce qu'est la grâce.

Notre message nous dit que Jésus nous aidera et nous sauvera si nous le lui permettons.

Répétons-le ensemble :



JÉSUS VOIT NOS BESOINS ET NOUS AIDE.

B. Course avec des béquilles

Les enfants feront une course à relais en se servant de béquilles, d'une canne ou d'un bâton de marche.

Rapport

Demandez : **Était-ce facile ou difficile de marcher avec des béquilles ou une canne ? Connaissez-vous des gens qui marchent avec des béquilles ou une canne ? À quelle vitesse se déplacent-ils ? Notre histoire biblique concerne un homme paralysé qui ne pouvait pas marcher du tout. Nous apprendrons comment Jésus l'a aidé.**

Jésus a fait plus que l'aider, il l'a sauvé. Notre verset à mémoriser nous en dit plus encore : « Car c'est par la grâce [...] que vous êtes sauvés, par le moyen de la foi. [...] c'est le don de Dieu. » (Éphésiens 2.8) Jésus nous aime tant qu'il est mort pour nous. Il nous sauvera si nous l'acceptons comme notre Sauveur. Voilà ce qu'est la grâce.

Notre message nous dit que Jésus nous aidera et nous sauvera si nous le lui permettons.

Répétons-le ensemble :



JÉSUS VOIT NOS BESOINS ET NOUS AIDE.

Il vous faut :

- béquilles
- ou cannes
- ou bâtons

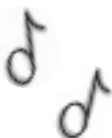
Prière et louange

À tout moment



Échange

Parlez des joies et des peines (plu/déplu) des enfants telles que vous les avez entendues à la porte, si approprié. Encouragez les enfants à partager les expériences concernant la leçon passée et révisez le verset à mémoriser de la semaine précédente. N'oubliez pas les anniversaires et autres réussites spéciales. Saluez chaleureusement tous les visiteurs.



Suggestion de chants

- « Mon Sauveur, c'est par la foi » (*Hymnes et louanges*, n° 569)
- « Jésus est au milieu de nous » (*Hymnes et louanges*, n° 560)

Mission

Racontez un récit missionnaire tiré de *Mission enfants*. Soulignez que la grâce de Dieu nous sauve.



Offrandes

Recueillez les offrandes en vous servant de la boîte-cadeau. Dites :

Par nos offrandes, d'autres personnes pourront découvrir la grâce et la puissance de guérison de Dieu.

Il vous faut :
• boîte-cadeau



Prière

Invitez les enfants à former un cercle, à se donner la main et à fermer les yeux. Commencez la prière en disant une chose que Dieu a faite pour vous et pour laquelle vous êtes reconnaissant (il m'a sauvé, il pardonne mes péchés, il m'aime, il prend soin de moi, etc.). La personne à votre droite dira une autre chose, et ainsi de suite jusqu'au dernier. Si un enfant ne veut rien dire, il lui suffira de serrer la main de la personne suivante qui continuera la prière.



Leçon de la Bible

Vivre le récit

Personnages : Jésus, paralytique, deux enfants qui agiteront le drap pour représenter le mouvement de l'eau ; les autres enfants peuvent représenter des malades assis ou couchés autour de la piscine.

Scène : Tous, excepté Jésus, sont assis ou couchés autour du drap bleu.

Il vous faut :

- drap bleu (voir décoration de la salle)

Lisez ou racontez l'histoire :

Jésus est monté à Jérusalem à l'occasion d'une fête. Le sabbat matin, il marche seul, plongé dans ses pensées. Ses pas le mènent près de la piscine de Béthesda. Cinq magnifiques portiques couverts entourent le bassin. C'est le genre d'endroit qui devrait être paisible et décoré avec des plantes vertes et des fleurs. Malheureusement, c'est un lieu rempli de gémissements et de l'odeur de la maladie. Des malades en grand nombre passent leurs journées, couchés ou assis autour de la piscine.

Jésus s'arrête. Il voit des personnes aveugles, sourdes ou handicapées. Il voit des gens qui souffrent de problèmes d'estomac ou de peau, et de bien d'autres maladies. On voit dans cette foule des personnes de tout âge, allant de l'enfant au vieillard.

Tous espèrent un miracle. Mais à cet endroit règne plutôt le désespoir que l'espoir. Les malades attendent que l'eau soit agitée. Il paraît qu'un ange vient parfois l'agiter et que le premier qui entre dans l'eau à cet instant est guéri. Jésus sait que ce n'est pas vrai. Les gens attendent et surveillent la surface de l'eau. Lorsque l'eau bouge, les malades désespérés se précipitent dans l'eau, écrasant au passage les plus petits et les plus faibles.

La piscine de Béthesda, au lieu d'être un endroit de guérison est un endroit de mort.

Jésus observe cette foule de malades. Il est rempli de compassion pour eux. Comme il voudrait les guérir tous ! Il est tenté de le faire, mais c'est sabbat. Il sait que s'il les guérissait en ce jour,

cela créerait tout un branle-bas de combat parmi les chefs juifs qui ne cherchent que l'occasion de lui nuire. Ils le tueraient s'ils le pouvaient.

Jésus connaît le nom de chaque personne ainsi que leur maladie, mais il remarque spécialement un homme paralysé depuis trente-huit ans. Jésus sait qu'il est paralysé à cause de ses péchés. Il sait aussi que cet homme est triste parce qu'il n'a personne pour le jeter dans la piscine quand l'eau est agitée. Il est seul et découragé. Il se sent privé de la grâce de Dieu.

Jésus s'approche tranquillement du malade. Se penchant pour voir son visage, il lui demande gentiment : « Veux-tu être guéri ? »

L'espoir renaît dans son cœur. Bien sûr, il veut être guéri ! N'est-ce pas le cas de tous ? Il ne sait pas qui est Jésus. Il ne sait pas que Jésus peut le guérir en un instant. Croyant ne pouvoir être guéri que s'il entre dans l'eau, il dit à Jésus : « Seigneur, je n'ai personne pour me jeter dans la piscine quand l'eau est agitée. Chaque fois que j'essaie, quelqu'un passe avant moi. »

Jésus ne demande pas à l'homme de croire en lui, ou de le connaître. Même si l'homme ne se sent pas digne de l'amour de Dieu, le Maître veut déverser sa grâce sur lui. Alors il dit : « Lève-toi ! Prends ton lit et marche ! »

Sans hésiter, l'homme obéit immédiatement. Il veut guérir. Ses nerfs et ses muscles qui n'ont pas servi depuis des années reviennent à la vie ! Il saute sur ses pieds ! Il roule sa natte et sa couverture. Puis il cherche du regard son libérateur, mais Jésus s'est perdu dans la foule.

Plus tard, Jésus rencontre l'homme dans le temple. Celui-ci est tellement heureux de le connaître qu'il raconte à tout le monde la bonne nouvelle. Jésus l'a guéri !

Ce jour-là, Jésus a guéri le corps d'un homme, mais il a aussi guéri son âme. La guérison et la grâce offertes par Jésus ont rétabli l'harmonie entre cet homme et Dieu. Jésus nous dit aussi d'un ton rempli d'amour et de pitié : « Veux-tu être guéri ? » Il veut que nous soyons sains de corps et d'esprit. Sa grâce est le don d'amour qu'il nous offre.

Rapport

Demandez : **Quel était le nom de la piscine ? Depuis combien de temps l'homme était-il paralysé ? Pourquoi Jésus n'a-t-il pas guéri tous les malades présents à cet endroit ? D'après vous, quels étaient les sentiments de l'homme lorsque Jésus lui a parlé ? Avait-il déjà vu Jésus ? Comment s'est-il senti lorsque Jésus lui a dit de se lever ? Comment a-t-il montré sa foi en Jésus ? Notre leçon nous apprend que le corps et l'âme de l'homme ont été guéris. Qu'est-ce que cela signifie ? Est-ce que Jésus guérit encore aujourd'hui ? Comment le savez-vous ? Voulez-vous que Jésus vous guérisse de vos péchés ? Croyez-vous qu'il fera cela pour vous et qu'il désire que vous viviez avec lui pour l'éternité ?**

Vous souvenez-vous de notre message ? Répétons-le ensemble.



JÉSUS VOIT NOS BESOINS ET NOUS AIDE.

Verset à mémoriser

À l'avance, copiez le verset à mémoriser sur des pansements adhésifs ou sur des formes que vous aurez découpées dans du papier, un mot par pansement. Les enfants les mettront dans l'ordre sur une table, puis répéteront le verset ensemble. Refaites plusieurs fois l'activité.

Verset à mémoriser : « **Car c'est par la grâce [...] que vous êtes sauvés, par le moyen de la foi. [...] c'est le don de Dieu.** » (Éphésiens 2.8)

Vérifiez que les enfants comprennent bien le sens du mot grâce. (C'est l'amour de Dieu qui nous guérit et nous sauve. Il est gratuit et ne peut être mérité. Il suffit de la demander à Dieu. Nous aimons Dieu parce qu'il nous a aimés le premier. Nous répondons à son amour en nous donnant à lui, en l'adorant et en le servant.)

Il vous faut :

- 21 pansements adhésifs ou papier et ciseaux
- feutre

Explorer la Bible

Dites : **Voyons ce qui est arrivé après que Jésus a guéri le paralytique. Ouvrons nos Bibles à Jean 5.8-15.** Faites lire le texte par des volontaires.

Quel jour Jésus a-t-il guéri cet homme ? (Sabbat.) Les pharisiens avaient fabriqué trente-neuf règlements concernant l'observation du sabbat. Laquelle de ces règles l'homme guéri enfreignait-il ? (Il portait un fardeau le jour du sabbat.) Savez-vous ce que les chefs des Juifs voulaient faire à Jésus ? (Ils voulaient le faire mourir.) Pourquoi ?

Jésus avait-il tort de guérir les gens le jour du sabbat ? Les malades ont-ils besoin de notre aide le sabbat également ? Les médecins et les personnes qui s'occupent des malades dans les hôpitaux le jour du sabbat ont-ils tort ?

Lisons maintenant les versets 17 à 24. Que nous apprennent ces versets sur Jésus ? (Il est le Fils de Dieu ; il a le même pouvoir que son Père ; il a l'autorité de guérir ; il fera de plus grandes choses encore ; etc.) Lisons de nouveau le verset 24. Quelle promesse Jésus fait-il ? (Celui qui écoute sa parole et qui croit à celui qui l'a envoyé aura la vie éternelle.) Est-ce que cette promesse nous est aussi destinée ? (Oui.) Croyez-vous que Jésus est le Fils de Dieu ? Croyez-vous qu'il vous aidera de sorte que vous puissiez vivre éternellement avec lui dans le ciel ? Répétons notre verset à mémoriser :

« **Car c'est par la grâce [...] que vous êtes sauvés, par le moyen de la foi. [...] c'est le don de Dieu.** » (Éphésiens 2.8)

Et notre message :



JÉSUS VOIT NOS BESOINS ET NOUS AIDE.

Il vous faut :

- Bibles

Application de la leçon

Scénarios

Invitez les enfants à répondre aux questions concluant les scénarios ou formez quatre groupes de discussion qui étudieront chacun un scénario et présenteront ensuite leurs réponses à la classe.

1. **Tara fait de la fièvre et a mal à la gorge. En fait, elle a mal partout. Sa mère la conduit chez le médecin. Il diagnostique chez Tara une angine et lui prescrit des antibiotiques. Comment Dieu a-t-il montré sa grâce à Tara ?** (En lui donnant une maman attentive, des soins médicaux, des médicaments, etc.)
2. **Le père de Justin vient de mourir. Justin est très triste et s'ennuie énormément de son père. Bill, l'oncle de Justin, passe du temps avec le garçon. Il l'amène pêcher, jouer au soccer, et il parle beaucoup avec lui. Même si le père de Justin lui manque encore beaucoup, l'amour de l'oncle Bill l'a beaucoup aidé. Il n'est plus aussi seul. Comment Dieu lui a-t-il montré sa grâce ?** (En lui donnant un oncle qui s'intéresse à lui et lui consacre du temps.)
3. **Bruno est né avec le syndrome de Down. Cela veut dire qu'il n'est pas aussi intelligent que les autres enfants et que son apparence est un peu différente. La maman de Bruno passe beaucoup de temps avec lui. Elle lui a trouvé une école spéciale et elle lui donne beaucoup d'amour. Les sœurs aînées de Bruno jouent avec lui. Son père aime lutter avec lui et lui parler de Jésus. Bruno est très affectueux et il aime sa famille. Comment Dieu lui a-t-il montré sa grâce ?** (En lui donnant une famille aimante ; en lui don-

nant une bonne école ; en aidant sa famille à lui parler de Jésus ; en l'aidant à être reconnaissant pour sa famille et à leur montrer son amour ; etc.)

4. **Isabelle regarde des animaux en peluche dans un magasin. Il y en a un qui lui plaît beaucoup, mais elle n'a pas d'argent. Alors, elle le prend et le cache sous son manteau. Plus tard, sa mère lui demande qui lui a donné la peluche. Isabelle sait qu'elle a mal agi et avoue tout à sa mère. Maintenant, elle regrette d'avoir volé. Elle se sent coupable et est très triste jusqu'à ce que son père lui rappelle que Jésus pardonne toujours nos péchés si nous le lui demandons. Isabelle demande pardon à Jésus. Ensuite, avec ses parents, elle rapporte le jouet au magasin. Même si c'est plutôt désagréable, elle se sent beaucoup mieux après. Comment Dieu lui a-t-il montré sa grâce ?** (En lui pardonnant ; en lui donnant sa paix ; en lui donnant des parents aimants ; en l'aidant à apprendre une leçon qui lui servira toute sa vie ; etc.)

Rapport

Demandez : **Comment Jésus guérit-il notre corps ? Notre esprit ? Notre cœur ? Qu'est-ce que cela signifie que « Jésus voit nos besoins et nous aide » ? Notre verset à mémoriser nous donne la réponse. Répétons-le ensemble.**

« Car c'est par la grâce [...] que vous êtes sauvés, par le moyen de la foi. [...] c'est le don de Dieu. » (Éphésiens 2.8)

Et que dit notre message :



JÉSUS VOIT NOS BESOINS ET NOUS AIDE.

Partage de la leçon

Nattes

À l'avance, découpez de la mousse en bandes de 10 x 15 cm. Coupez des morceaux de ficelle de 18 cm de long.

Les enfants copieront le verset à mémoriser ou le message sur la mousse à l'aide d'un feutre. Ensuite, ils la rouleront comme la natte du paralytique et l'attacheront avec la ficelle.

Verset à mémoriser : « **Car c'est par la grâce [...] que vous êtes sauvés, par le moyen de la foi. [...] c'est le don de Dieu.** » (Éphésiens 2.8)

Il vous faut :

- mousse ou tissu de couleur claire
- ciseaux
- feutres
- ficelle, ruban ou laine

Rapport

Demandez : **À qui pourriez-vous montrer cette natte ? Cette semaine, demandez à une personne de dérouler la natte et de lire le texte que vous y avez écrit. Parlez-lui de la foi de l'homme et de la guérison que Jésus lui a accordée. Rappelez-lui que parce que Jésus nous aime, il sauvera tous ceux qui auront foi en lui. Partagez également notre message avec cette personne :**



JÉSUS VOIT NOS BESOINS ET NOUS AIDE.

Clôture

Faites une courte prière pour remercier Dieu pour sa grâce et son amour. Demandez-lui d'aider les enfants à voir sa grâce en action dans leur vie.