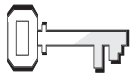


Hors des ténèbres



Références :
Jonas 3 ;
Prophètes et rois,
p. 206-208.



Verset à mémoriser :
« [Le Seigneur] use de patience envers vous, il ne veut pas qu'aucun périsse. » 2 Pierre 3.9



Objectifs :
Les enfants :
Apprendront que Dieu annonce son message de salut au monde par l'entremise des membres d'une communauté de foi.
Se sentiront concernés par le salut de leur prochain.
Répondront en demandant à Jésus de les aider à partager son amour avec d'autres.



Le message :
Dieu m'aidera à partager son message de salut avec d'autres.

Thème mensuel

Dieu nous enseigne comment traiter notre prochain.

Coup d'œil sur la leçon

Après avoir sauvé la vie de Jonas, Dieu lui ordonne une fois de plus d'aller à Ninive annoncer un message d'avertissement. Cette fois, Jonas se rend directement à Ninive et annonce à ses habitants que la ville sera détruite. Le peuple croit aux paroles de Jonas et recherche le Seigneur en priant et en jeûnant. Dieu entend leurs prières, il a compassion d'eux et ne les détruit pas comme il l'avait promis.

Cette histoire concerne la fraternisation.

Ninive était une ville corrompue ennemie d'Israël. Malgré cela, Dieu se souciait des habitants de cette méchante ville, en leur donnant l'occasion de venir à lui. En tant que communauté de foi, nous devons aussi nous soucier du salut de tous ceux qui ne partagent pas notre foi. Dieu nous aidera à partager son amour avec eux.

Enrichissement de l'animateur


La ville de Ninive était l'une des plus anciennes de l'Assyrie et, selon Genèse 10.11, elle avait probablement été fondée par Nimrod. Au cours des siècles, Ninive fut à plusieurs reprises la capitale de l'Assyrie. Cette ville se trouve sur la rive orientale du Tigre vis-à-vis de l'actuelle ville de Mosul. (Voir *The SDA Bible Commentary*, vol. 4, p. 1000.)

« Le livre de Jonas est l'un des traités missionnaires de l'Ancien Testament. Bien que le peuple d'Israël croyait que l'alliance que Dieu avait conclue avec eux leur appartenait exclusivement, et ne concernait aucunement les autres nations, Dieu voulait démontrer que sa grâce n'était pas limitée par l'orgueil et les intérêts nationaux et qu'elle dépassait toute frontière. Nous pourrions supposer que Dieu a choisi d'appeler Ninive à la repentance parce qu'elle était la ville la moins susceptible de se repentir. En effet, en raison de leur extrême cruauté, les Assyriens étaient craints et haïs par tous les peuples du monde antique. N'est-ce pas le meilleur exemple de la grâce de Dieu que d'avoir choisi un peuple dont même un prophète ne se souciait pas ! » (*Today's Dictionary of the Bible*, p. 353, 354)

Décoration de la salle

Voir leçon 10.

Survol de la leçon

Section de la leçon	Minutage	Activités	Matériel nécessaire
Bienvvenue	En cours	Saluez les enfants à la porte : écoutez ce qui leur a plu/déplu	
1 Activités de préparation	10 min. max.	A. <i>Tant pis pour les autres !</i> B. <i>Il y a des gens là-bas !</i>	Illustration d'une grande ville, boîtes ou blocs
 Prière et louange*	10 min. max.	Échange Suggestion de chants Mission Offrandes Prière	<i>Hymnes et louanges</i> <i>Mission enfants</i> Boîte ayant la forme d'une tête
2 Leçon	20 min. max.	Vivre le récit Verset à mémoriser Explorer la Bible	Adulte pour jouer le rôle de Jonas, costume biblique, ville de l'activité de préparation B, microphone réel ou factice, Bible Cinq pancartes Bibles, huit découpages d'empreintes de pied avec textes
3 Application de la leçon	15 min. max.	<i>Je veux partager</i>	Papier de bricolage, crayons de couleurs/feutres, crayons, modèle de cœur (p. 118)
4 Partage de la leçon	15 min. max.	<i>Collage</i>	Papier, magazines religieux ou autres, colle, ciseaux, feutres

*La section Prière et louange peut être insérée à tout moment dans le programme.

PRÉSENTATION DE LA LEÇON

Bienvenue

Accueillez les enfants. Demandez-leur s'ils ont passé une bonne semaine, ce qui leur a plu/déplu. Invitez-les à participer à l'activité de préparation de votre choix.

1

Activités de préparation

Sélectionnez l'activité la plus appropriée à votre situation.

A. Tant pis pour les autres !

Demandez à la plupart des enfants de former un cercle en se tenant par la main. Dites à quelques enfants de se tenir à l'extérieur du cercle. Chuchotez : « Dieu t'aime et veut te sauver » à l'oreille d'un enfant à l'intérieur du cercle. Dites-lui de le répéter à son voisin et ainsi de suite jusqu'à ce que le message ait fait le tour du cercle. Dites aux « étrangers » d'essayer d'entrer dans le cercle afin d'entendre également le message. Les autres refuseront de les laisser entrer.

Faites circuler la même phrase autour du cercle. Cette fois, dites aux enfants dans le cercle de laisser entrer les « étrangers » afin qu'ils puissent entendre le message.

Rapport

Demandez : **Qu'est-ce que cette activité vous a appris concernant la manière dont nous devons traiter les autres ?** (Ce n'est pas gentil d'empêcher les gens d'entendre notre message ; nous devrions nous intéresser aux gens de l'extérieur.) Demandez aux « étrangers » : **Quel sentiment est suscité par le fait d'être un « étranger » ?** (Les membres du groupe ne voulaient rien savoir de moi ; ils n'étaient pas amicaux, etc.) Demandez aux membres du cercle : **Qu'avez-vous ressenti lorsque vous laissez les « étrangers » à l'extérieur et que vous refusiez de partager le message avec eux ?** (Je me sentais coupable parce que nous ne montrions aucun intérêt pour eux, etc.) **Comment traiterez-vous ceux qui sont à l'extérieur de votre groupe d'amis ?** (Je veux les inclure dans ce que je dis et fais.) **Notre message aujourd'hui nous dit que...**



DIEU M'AIDERA À PARTAGER SON MESSAGE DE SALUT AVEC D'AUTRES.

B. Il y a des gens là-bas !

Montrez aux enfants une illustration montrant une grande ville. Invitez-les à construire une ville à l'aide des boîtes ou des blocs. Ne la détruisez pas, car elle vous servira lors de la section « Vivre le récit ».

Rapport

Demandez : **Lors d'un voyage, avez-vous déjà vu une grande ville au loin ? Vous souvenez-vous du nom des villes que vous avez visitées ? Qu'avez-vous aimé spécialement lors de ces visites ? Vous êtes-vous souvenus que Dieu aime les habitants des grandes villes ?** (Oui, non.) **Dans notre récit biblique, nous rencontrerons un prédicateur qui est allé dans une ville pour transmettre à ses habitants un message de la part de Dieu. Aujourd'hui, notre message nous apprend que...**

Il vous faut :

- Illustration d'une grande ville
- Boîtes ou blocs



DIEU M'AIDERA À PARTAGER SON MESSAGE DE SALUT AVEC D'AUTRES.

Prière et louange

À tout moment



Échange

Parlez des joies et des peines (plu/déplu) des enfants telles que vous les avez entendues à la porte, si approprié. N'oubliez pas les anniversaires et autres réussites spéciales. Saluez chaleureusement tous les visiteurs.



Suggestion de chants

« Que je sois... » (*Hymnes et louanges*, n° 577)

« Mon Sauveur, je voudrais être... » (*Hymnes et louanges*, n° 571)

« Je suis la lumière » (*Hymnes et louanges*, n° 561)

Ou autres chants de votre choix.



Mission

Racontez un récit missionnaire tiré de la revue *Mission enfants*. Vous pourriez commencer le récit en disant : **Aujourd'hui, notre histoire missionnaire nous parle de... qui partagea le message de salut de Dieu avec d'autres.**



Offrandes

Invitez les enfants à insérer leurs offrandes dans la bouche du dispositif. Expliquez que nos offrandes serviront à annoncer le message du salut aux gens vivant à (nom de la région du monde qui bénéficiera des offrandes du 13^e sabbat).

Il vous faut :

- Boîte ayant la forme d'une tête avec une fente à la hauteur de la bouche



Prière

Demandez aux enfants de se placer en cercle. Commencez par un moment de prière silencieuse pendant lequel les enfants prieront pour une de leurs connaissances qui n'a pas accepté le salut. Ensuite, invitez les enfants à demander à Jésus de les aider à partager son message de salut avec les autres.

Leçon de la Bible

Vivre le récit

La scène : Choisissez des enfants qui intervieweront Jonas à tour de rôle. Placez-vous à l'extérieur de la « ville de Ninive ». (Si vous n'avez pas fait l'activité de préparation B, construisez une ville avec des boîtes.) Les reporters tiendront un microphone lors des interviews. Remettez une copie du script à Jonas. Copiez les questions des reporters sur des cartes numérotées.

Il vous faut :

- Adulte pour jouer le rôle de Jonas
- Costume biblique
- Ville de l'activité de préparation B
- Microphone réel ou factice
- Bible

Racontez le récit à l'aide du script suivant :

Reporter 1 : Notre invité spécial aujourd'hui s'appelle Jonas. Il vient de faire l'expérience la plus remarquable. En effet, il a été avalé par un énorme poisson ! Jonas, parlez-nous de votre expérience.

Jonas : Dieu m'a demandé d'aller à Ninive. Comme je ne voulais pas y aller, je me suis embarqué sur un navire allant dans la direction opposée. Une grande tempête s'est élevée. Pour sauver le navire et les passagers, les marins m'ont jeté par-dessus bord. Un grand poisson m'a alors avalé. Après trois jours et trois nuits, il m'a rejeté sur la rive.

Reporter 2 : Quelle expérience surprenante ! Puis qu'est-il arrivé ensuite ?

Jonas : J'étais tellement heureux d'être vivant et de me retrouver de nouveau sur la terre ferme ! Pour commencer, j'ai respiré l'air pur à pleins poumons. L'air sentait tellement bon après ces trois jours passés dans le ventre du poisson. Toutefois, après avoir passé tant de temps dans l'obscurité, le soleil me faisait mal aux yeux. Je n'arrêtais pas de cligner des yeux. Cela faisait du bien de pouvoir enfin me mouvoir. J'ai loué Dieu

de m'avoir sauvé la vie, puis il m'a de nouveau adressé la parole.

Reporter 3 : Que vous a-t-il dit ?

Jonas : Eh bien, il ne m'a pas réprimandé, mais il m'a rappelé qu'il avait toujours une mission pour moi. « Jonas, m'a-t-il dit, je veux que tu ailles à Ninive immédiatement. Va prêcher le message que je t'ai confié. » Cela ne m'enchantait toujours pas d'y aller, mais j'y suis quand même allé aussi vite que possible.

Reporter 4 : Dites-nous ce qui s'est passé quand vous êtes arrivé à Ninive.

Jonas : J'ai commencé à prêcher dès mon arrivée. Et le peuple a écouté le message de Dieu qui disait : « Encore 40 jours et Ninive sera détruite. »

Reporter 5 : C'est un message impressionnant ! Comment les habitants de Ninive ont-ils réagi ?

Jonas : La nouvelle s'est répandue rapidement dans toute la ville et les gens ont cru au message de Dieu. « Ninive sera détruite ? me demandaient-ils. Comment est-ce possible ? Que pouvons-nous faire pour éviter un tel malheur ? »

Ensuite, les gens se sont dit : « Si Dieu voit combien nous regrettons nos mauvaises actions, peut-être nous sauvera-t-il. Peut-être ne détruira-t-il pas notre ville. Montrons-lui que nous regrettons nos actes. Prions Dieu et peut-être nous écouterait-il. »

Reporter 6 : Que pensait le roi de Ninive de tout cela ?

Jonas : Le roi de Ninive a entendu parler de ce qui se passait dans la ville. Il a immédiatement compris que l'avertissement venait de Dieu. Et il a cru à ce message. Il a donc décidé de montrer à Dieu combien il regrettait tout le mal que lui et son peuple avaient commis. Il a remplacé sa robe royale par un sac – un vêtement simple et rugueux. Puis il s'est assis dans la poussière pour prier Dieu.

Le roi a envoyé un message à toute la population de Ninive. « Ni homme, ni femme, ni enfant, ni animaux quels qu'ils soient ne doivent manger ou boire. Tout le monde doit se vêtir de sacs. Nous devons de toute urgence prier Dieu.

Cessons d'être violents et méchants les uns envers les autres. Peut-être nous fera-t-il miséricorde. Peut-être nous pardonnera-t-il tout le mal que nous avons fait et ne détruira-t-il pas notre cité. »

Reporter 7 : Qu'est-il arrivé ensuite ?

Jonas : Les gens ont obéi au roi. Dieu a pu constater que le peuple de Ninive regrettait sincèrement leurs fautes et il leur a pardonné. Il n'a pas détruit pas la ville. Comme vous pouvez le constater, elle est toujours là.

Reporter 8 : Merci, Jonas, de nous avoir parlé de votre expérience.

Reporter 9 : Jonas a fait ce que Dieu lui avait demandé de faire. Il a annoncé le message de Dieu. Dieu se souciait des habitants de Ninive. Il désire de même que nous nous soucions de ceux qui nous entourent. Il aimerait nous employer pour annoncer son merveilleux message de salut aux autres.

Rapport

Demandez : **Qu'auriez-vous éprouvé si Dieu vous avait demandé de prêcher dans une ville corrompue ?** (Peur, etc.) **Pourquoi Dieu a-t-il confié à Jonas une mission aussi terrifiante ?** (Parce qu'il se souciait du sort des habitants de Ninive.) **Quels devraient être nos sentiments en rapport avec nos proches qui se détournent de Dieu ?** (Je devrais m'en soucier et demander à Dieu de m'aider à partager le message de salut avec eux.) Lisez 2 Pierre 3.9. **Que nous dit Dieu aujourd'hui ?** Écoutez les enfants. **Répétons notre message ensemble :**



DIEU M'AIDERA À PARTAGER SON MESSAGE DE SALUT AVEC D'AUTRES.

Verset à mémoriser

Il vous faut :

- Cinq pancartes à l'avance, copiez les mots du verset à mémoriser, y compris la référence, sur cinq pancartes, de la manière suivante.
Pancarte 1 : [Le Seigneur] use de patience ;
Pancarte 2 : envers vous ;
Pancarte 3 : il ne veut pas ;
Pancarte 4 : qu'aucun périsse.
Pancarte 5 : 2 Pierre 3.9.

Dites : **Nous voulons annoncer au monde la bonne nouvelle de l'Évangile de Dieu. On se sert de pancartes pour annoncer des choses, nous allons donc nous servir de pancartes pour apprendre notre verset à mémoriser.**

Remettez les cinq pancartes à cinq enfants. Placez-les dans le désordre. Demandez aux autres comment devrait se placer leurs camarades pour que les mots soient dans le bon ordre. Ensuite, lisez le verset avec eux. Répétez l'exercice jusqu'à ce que les enfants aient mémorisé le verset.

Explorer la Bible

Copiez les textes ci-dessous sur les découpages, un texte par empreinte. Partagez les empreintes entre les enfants en leur disant de lire les textes indiqués pour y trouver des mots qui parlent de Dieu. (Aidez-les au besoin.) Faites-leur ensuite écrire ces mots sur leur empreinte, à côté de la référence. Ensuite, placez les empreintes sur le plancher, arrangés de manière à ce qu'ils avancent vers la « ville de Ninive ».

Ésaïe 52.7

Deutéronome 32.3,4

Jérémie 9.23

Exode 34.6,7

Psaume 24.8

Néhémie 9.17

Jonas 2.10

Jonas 3.10

Dieu règne.

Il est fidèle, juste et droit.

Il est bienveillant et juste.

Il est compatissant et fait grâce.

Il est fort.

Il pardonne.

Le salut lui appartient.

Il est compatissant.

Il vous faut :

- Bibles
- Huit découpages d'empreintes de pied avec textes

Rapport

Dites : **Les autres ont aussi besoin de savoir qui est ce Dieu qui désire les sauver. Grâce à la seconde chance que Dieu lui a accordée, Jonas a pu aller annoncer ce message à la ville de Ninive.** Demandez : **Quelle idée vous faites-vous de Dieu après avoir lu tous ces textes ?** (Il est merveilleux ; il veut sauver les gens ; il nous aime ; etc.) **Pourquoi voulez-vous faire**

connaître aux autres qui est véritablement Dieu ? (Parce que ce serait égoïste de garder pour soi une telle bonne nouvelle ; Dieu veut sauver le plus de gens possible ; etc.) **Quel est notre message ? Répétons-le ensemble :**



DIEU M'AIDERA À PARTAGER SON MESSAGE DE SALUT AVEC D'AUTRES.

3

Application de la leçon


Je veux partager

Distribuez les fournitures. Faites une démonstration tout en donnant les directives suivantes :

1. Écrivez en haut de votre feuille : « Je veux partager. »
2. Dessinez sous cette phrase un grand cœur pour symboliser que votre cœur est rempli d'amour pour les autres. (Ou distribuez des feuilles déjà dessinées.)
3. Dessinez dix points à intervalles réguliers autour du cœur. (Voir illustration.)
4. Dessinez une croix au milieu du cœur pour symboliser que vous vous souciez suffisamment des autres pour vouloir partager avec eux la bonne nouvelle du salut.

Il vous faut :

- Papier de bricolage
- Crayons de couleurs/ feutres
- Crayons
- Modèle du cœur (voir p. 118)



Dites : **De quelles manières pouvons-nous montrer notre intérêt pour le salut de nos semblables ?** Écoutez les enfants. **Chaque fois qu'une suggestion est donnée, percez un des points bordant votre cœur en vous servant de la pointe d'un crayon. Nous continuerons ainsi jusqu'à ce que nous les ayons tous perforés. Ensuite, vous pourrez suspendre votre cœur à l'une des fenêtres de votre maison. Les rayons du soleil passeront au travers des trous et vous rappelleront que Dieu brillera au travers de nous chaque fois que nous voudrons partager son amour avec les autres.**

Rapport

Dites : **Pensez aux manières de partager le salut avec notre prochain que nous venons de mentionner.**

Grâce au message de Jonas, les habitants de Ninive ont été sauvés. Quel message de salut partagerez-vous avec les autres ? Quelle impression cela vous fait-il de pouvoir partager ce message avec eux ? Notre message nous rappelle que...



DIEU M'AIDERA À PARTAGER SON MESSAGE DE SALUT AVEC D'AUTRES.

Partage de la leçon

Collage

Écrivez au tableau la phrase suivante : « Jésus revient bientôt. Il veut vous prendre au ciel avec lui ! »

Distribuez les fournitures. Dites aux enfants de découper des images représentant le message du salut (Jésus sur la croix, gens qui sourient, Jésus qui revient sur les nuées, ciel, etc.) Dites-leur d'en faire un collage en y ajoutant à la bonne place le message que vous avez écrit sur le tableau.

Il vous faut :

- Papier
- Magazines religieux ou autres
- Colle
- Ciseaux
- Feutres

Dites : **Pensez à un ami, à une connaissance ou à une personne de votre parenté qui ne connaît pas Jésus ; il faut que cela soit une personne que vous verrez bientôt. Écrivez : « À : » sur le coin gauche de votre collage en y ajoutant le nom de cette personne. Prenez des dispositions pour lui remettre votre collage dans les prochains jours.**

Rapport

Demandez : **Que vous apprend votre collage sur Jésus ?** (Il revient bientôt et il veut nous prendre avec lui au ciel.) **Qu'est-ce que cela suscite en vous ?** (Heureux, excité, je veux en parler aux autres, etc.)

À qui offrirez-vous votre collage ? Quand le lui donnerez-vous ? (Posez cette question à ceux qui ont déjà choisi quelqu'un.) **Notre message vous donnera le courage d'offrir votre collage. Répétons-le ensemble :**



DIEU M'AIDERA À PARTAGER SON MESSAGE DE SALUT AVEC D'AUTRES.

Clôture

Répétez cette prière avec les enfants : **Cher Jésus, aide-nous à nous soucier de nos semblables. Donne-nous les paroles et prépare-nous le chemin afin que nous puissions partager ton message avec eux. Indique-nous les personnes que tu as choisies ainsi que le meilleur moment pour le faire. Nous te remercions par ton beau nom. Amen.**