

**TEMPS POUR LA CLASSE : Drapeau de louange à Dieu**  
**Leçon 1 - Semaine 3**



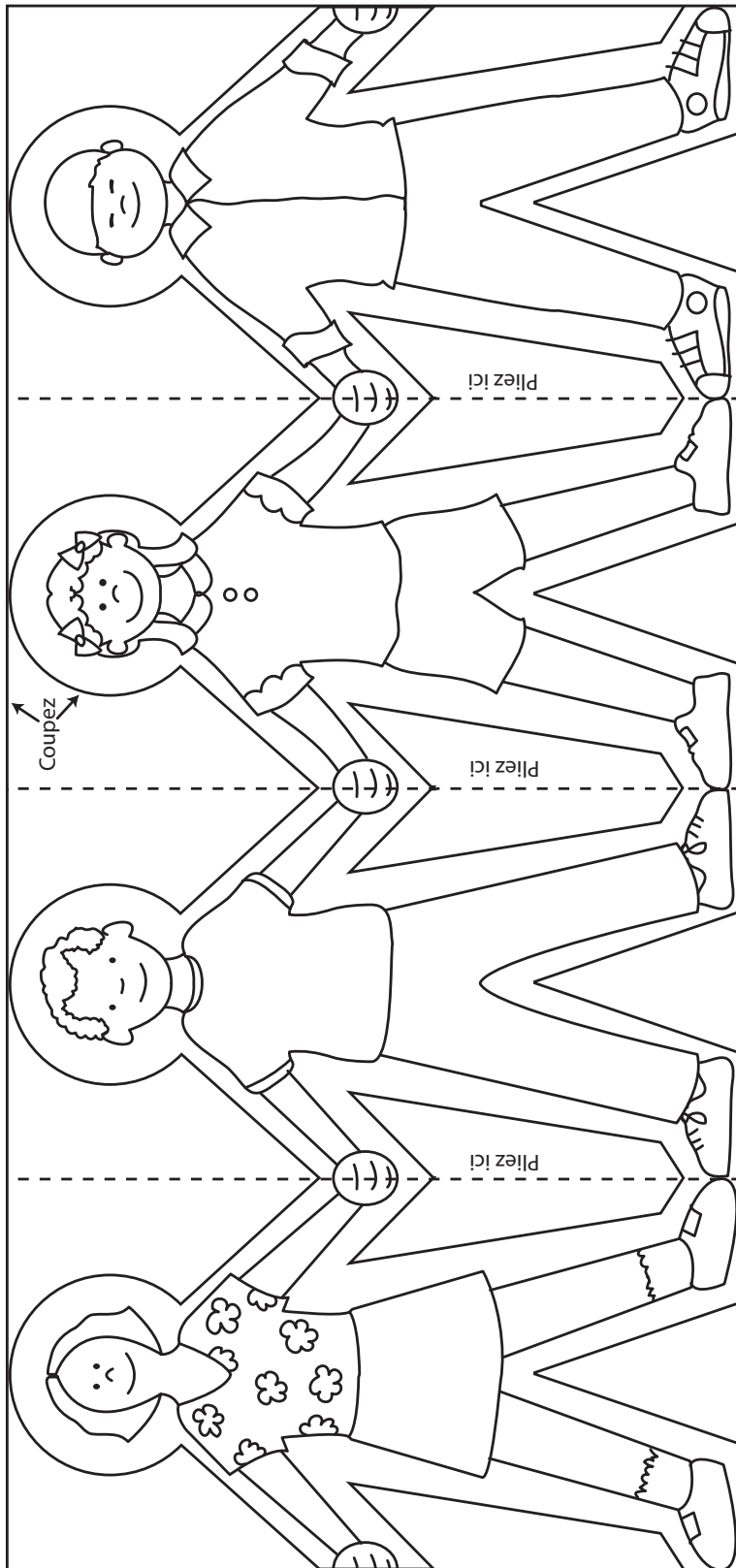
**Louez Dieu !**




**Louez Dieu !**

# TEMPS POUR LA CLASSE : La farandole

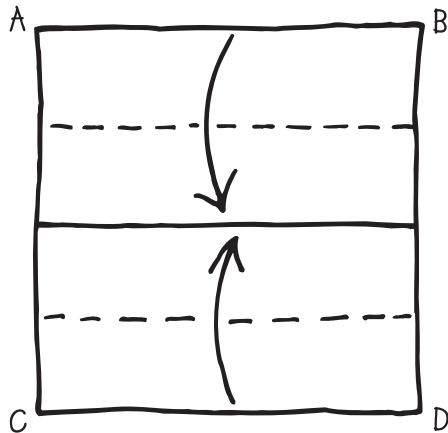
## Leçon 1 - Semaine 4



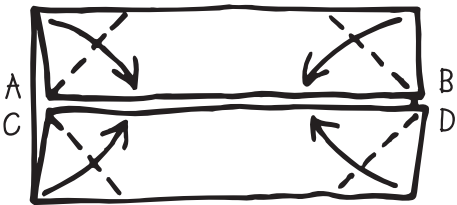
**TEMPS POUR LA CLASSE : Nuages de tempête**  
**Leçon 2 - Semaine 1**



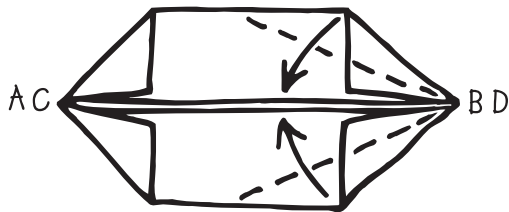
**TEMPS POUR LA CLASSE : Le bateau navigue**  
**Leçon 2 - Semaine 2**



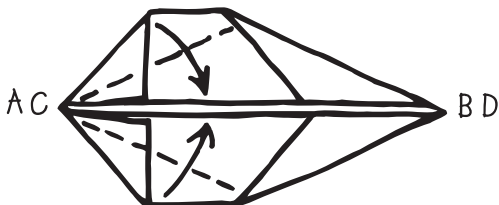
1. Marquez le centre de votre papier.  
 Pliez les bords à moitié vers le centre.



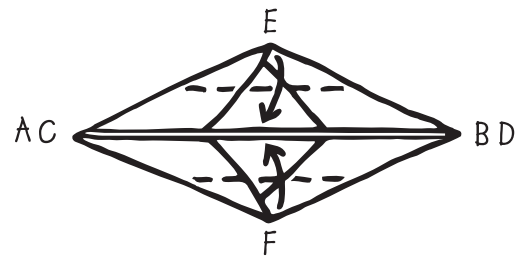
2. Pliez les quatre coins.




3. Pliez les coins droites vers le centre.



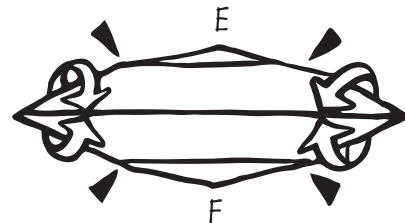
4. Pliez les coins gauches vers le centre.



5. Pliez E et F vers le centre et appuyez fermement.



6. Ouvrez le papier pour révéler la base.




7. Tournez le papier à l'envers et retournez les quatre pointes vers le bas pour que la structure se retourne et se mette à l'envers.







8. Votre petit bateau est achevé.

**TEMPS POUR LA CLASSE : Modèle d'ange**  
**Leçon 2 - Semaine 4**

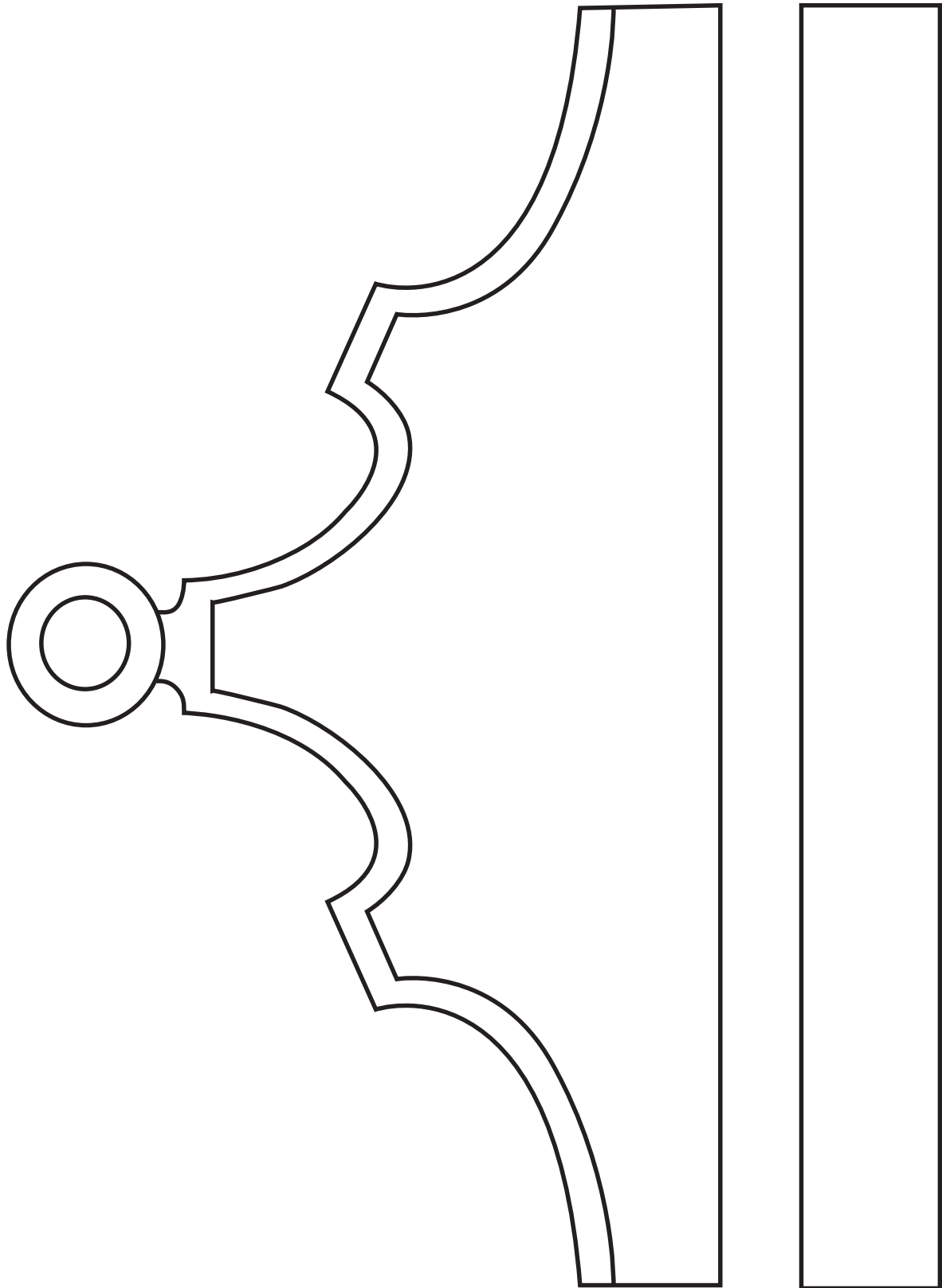


Permission de photocopier cette page uniquement à l'usage de l'église locale.  
Copyright © 2009 General Conference Corporation of Seventh-day Adventists.


**TEMPS POUR LA CLASSE : Modèles d'étoiles**  
**Leçon 3 - Semaine 3**



**TEMPS POUR LA CLASSE : Modèle de couronne**  
**Leçon 3 - Semaine 4**



**TEMPS POUR LA CLASSE : Modèle de la scène du retour de Jésus**  
**Leçon 3 - Semaine 5**



Permission de photocopier cette page uniquement à l'usage de l'église locale.  
Copyright © 2009 General Conference Corporation of Seventh-day Adventists.