

Une invasion de serpents !

Thème mensuel :

Nous adorons Dieu lorsque nous lui obéissons.

Coup d'œil sur la leçon

Une fois de plus, les Israélites murmurent. Ils n'aiment pas le désert. Ils n'aiment pas la manne. Ils manquent d'eau. Par conséquent, Dieu leur retire sa protection. Les serpents, qui vivent dans le désert, attaquent les Israélites. Beaucoup sont mordus et meurent. Ensuite, le peuple se repent d'avoir murmuré à cause de choses sans importance. Dieu ordonne à Moïse de fabriquer un serpent d'airain et de le placer sur une perche devant le peuple. Moïse obéit. Ceux qui regardent le serpent après avoir été mordus par un serpent sont guéris. Beaucoup le regardent, mais d'autres n'ont pas la foi et refusent de le regarder.

Cette histoire concerne l'adoration.

Lorsque nous croyons que Dieu prendra constamment soin de nous, lorsque nous savons qu'il a la puissance et la volonté de nous sauver, nous démontrons notre foi. Lorsque nous montrons à Dieu que nous avons foi en lui, par le fait même, nous l'adorons.

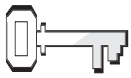
Enrichissement de l'animateur

Il existe environ 35 espèces de serpents en Palestine, dont certains sont très venimeux. Les serpents vivent parmi les rochers ou dans le sable du désert. Certains recherchent des endroits humides, comme les environs d'un puits. On craignait les serpents à cause de leur poison, et ils étaient souvent représentés comme les instruments de la colère de Dieu. (Voir la rubrique « Serpent » dans *The Seventh-day Adventist Bible Dictionary*, p. 1007.)

« Les serpents venimeux qui infestaient le désert étaient appelés "serpents brûlants" en raison des effets meurtriers produits par leur morsure que suivaient une violente inflammation et une mort soudaine. Tout à coup, un grand nombre d'Israélites se virent poursuivis par ces dangereux reptiles. » (*Patriarches et Prophètes*, p. 408)

« Comme un grand nombre de personnes avaient déjà succombé, plusieurs avaient du mal à croire qu'il suffisait, pour être guéris, de regarder l'image métallique dressée par Moïse sur une perche. Ceux-là périrent dans leur incrédulité. Un grand nombre de blessés, cependant, eurent foi au divin remède. » (*Ibid*, p. 409)

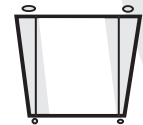
« Une importante leçon spirituelle se dégagait de l'élévation du serpent. Les Hébreux ne pouvaient par eux-mêmes se préserver des effets du venin fatal. Dieu seul pouvait les guérir ; mais à condition qu'ils croient au remède divinement prescrit. [...] C'était leur foi qui était agréable à Dieu, et cette foi, ils la manifestaient en considérant le serpent comme le symbole du Rédempteur à venir, grâce aux seuls mérites duquel on peut être sauvé. » (*Ibid*, p. 409)



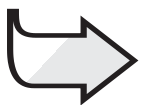
Références :
Nombres 21.4-9 ;
*Patriarches et
Prophètes*, p. 407-
411.



**Verset à
mémoriser :**
« Ayez foi en Dieu. »
(Marc 11.22)



Objectifs :
Les enfants :
Apprendront
qu'avoir la foi, c'est
croire en Dieu et lui
faire confiance.
Seront reconnais-
sants parce que par
la foi Jésus nous
guérit du péché.
Répondront en
exerçant leur foi en
confiant à Dieu leur
vie quotidienne.



Le message :
Nous adorons Dieu
lorsque nous avons
foi en lui.

Survol du programme

Partie de la leçon	Temps	Activités	Matériel nécessaire
Bienvenue	En cours	Saluez les enfants à la porte : soyez attentif à leurs joies, leurs peines	Aucun
1 Préparation	10 minutes max.	A. <i>Un dessin dirigé</i> B. <i>La pièce qui pleure</i>	Papier, crayons, image d'un objet Grosse pièce de monnaie, mouchoir en papier, eau
À tout moment Prière et louanges*	10 minutes max.	Échange Suggestion de chants Missions Offrandes Prière	<i>Hymnes et louanges</i> <i>Mission enfants</i> Panier ou autre
2 Leçon de la Bible	20 minutes max.	Vivre le récit Verset à mémoriser Explorer la Bible	Perche, serpent en peluche ou en plastique, ou image d'un serpent Tableau, craie ou feutre, balle molle ou boule de papier froissé Bibles
3 Application de la leçon	15 minutes max.	A. <i>Scénarios</i> B. <i>Élever Jésus en témoinnant</i>	
4 Partage de la leçon	15 minutes max.	<i>Des serpents d'argile</i>	Bâtonnets, ficelle, cure-pipe ou attaches pour sacs, pâte à modeler

* On peut avoir recours à la section « Prière et louanges » à tout moment au cours du programme.

Décoration de la salle

Voir leçon 10.

Bienvenue

Accueillez les enfants à la porte. Demandez-leur comment s'est passée leur semaine, ce qui leur a plu/déplu. Faites-leur réciter le verset à mémoriser de la semaine précédente et encouragez-les à partager une expérience tirée de leur leçon de la semaine. Invitez-les à participer à l'activité de préparation de votre choix.



Activités de préparation

Sélectionnez l'activité la plus appropriée à votre situation.

A. Un dessin dirigé

Demandez aux enfants de faire un dessin en suivant vos directives. Tenez une image (sans la montrer aux enfants) d'un objet quelconque (auto, maison, bateau, etc.) et décrivez-la. Pour rendre la tâche plus difficile encore, soyez très technique dans votre description.

Il vous faut :

- papier
- crayons
- image d'un objet

Bilan

Demandez : **Pensez-vous que vous avez suivi mes instructions ? Voyons ce que vous avez fait.** (Les enfants montrent leurs dessins, puis vous leur montrez votre image.) **Est-ce que vos dessins ressemblent à cette image ? Pensez-vous qu'ils auraient pu être mieux réussis si vous aviez pu regarder l'image ? Et si je vous avais décrit chaque étape de votre dessin, est-ce que cela vous aurait aidé ?**

Cette activité illustre ce que Dieu faisait avec les Israélites. Il essayait constamment de leur donner des symboles de lui-même, de son amour et de son plan pour les sauver de leurs péchés. Dans notre histoire aujourd'hui, il se présente sous une image très inhabituelle. Les Israélites devaient avoir foi en Dieu et accepter de lui obéir. Notre verset nous dit : « Ayez foi en Dieu. » (Marc 11.22) Et notre message nous apprend que :



NOUS ADORONS DIEU LORSQUE NOUS AVONS FOI EN LUI.

Répétons-le ensemble.

B. La pièce qui pleure

À l'avance, pliez le mouchoir en papier de manière à pouvoir le cacher derrière la pièce de monnaie que vous tiendrez devant vous. Vous devrez mouiller le mouchoir de sorte qu'en le pressant il dégouline et que la pièce de monnaie semble « pleurer ». Demandez : **Pensez-vous que je puisse faire pleurer cette pièce de monnaie ? Pourquoi ?** Faites votre tour en pressant le mouchoir humide de sorte qu'une larme semble être versée par la pièce.

Il vous faut :

- grosse pièce de monnaie
- mouchoir en papier
- eau

Bilan

Demandez : **J'aimerais que ceux qui doutaient de ma capacité à faire pleurer la pièce lèvent la main. Pourquoi avez-vous douté de mes paroles ? Pourquoi n'avez-vous pas eu foi en moi ? Notre histoire biblique nous montrera que les Israélites devaient avoir foi en Dieu. Ils n'avaient qu'à faire**

un geste très simple pour faire disparaître leurs souffrances. Manquant de foi, certains n'ont rien fait. Notre verset nous dit : « Ayez foi en Dieu. » (Marc 11.22) Et notre message nous apprend que :



NOUS ADORONS DIEU LORSQUE NOUS AVONS FOI EN LUI.

Répetons-le ensemble.

Prière et louange



Échange

Parlez des joies et des peines des enfants telles que vous les avez entendues à la porte, si approprié. Encouragez les enfants à partager les expériences concernant la leçon passée et révisez le verset à mémoriser de la semaine précédente. N'oubliez pas les anniversaires et autres réussites spéciales. Saluez chaleureusement tous les visiteurs.



Suggestion de chants

« Père, je t'adore »

Mon Sauveur, c'est par la foi » (*Hymnes et louanges*, n° 569)



Mission

Racontez un récit missionnaire tiré de *Mission pour les enfants*. Soulignez dans le récit l'importance de la foi.



Offrandes

Montrez que ces offrandes permettent aux missionnaires d'enseigner aux enfants du monde la joie qu'il y a à adorer Dieu.

Il vous faut :

• panier ou autre



Prière

Demandez aux enfants s'ils ont des requêtes de prière. Prenez-en note, puis mentionnez-les dans votre prière.

Leçon de la Bible

Vivre le récit

Scène : Dites :
Beaucoup détestent cet animal. Il se tortille et rampe dans tous les sens. Il vit souvent dans des endroits arides.

Il vous faut :

- perche
- serpent en peluche ou en plastique, ou image d'un serpent

Avez-vous deviné quel est cet animal ? Montrez le serpent en peluche ou en plastique ou l'image d'un serpent. **Le voici. Chaque fois que je prononcerai le mot « serpent », j'aimerais que vous fassiez un poing, en faisant mine de ramper avec votre bras comme un serpent, et que vous siffliez.** Répétez quelques fois avec les enfants.

Lisez ou racontez l'histoire :

Combien d'entre vous connaissent des gens âgés de 40 ans ? Quarante ans ! C'est une longue période de temps ! Imaginez que cette personne était un bébé lorsque les Israélites sont entrés dans le désert. Maintenant, elle a 40 ans. Cela veut dire qu'elle a vécu toute sa vie sous une tente dans le désert ! Et pendant tout ce temps, ses chaussures et ses vêtements ne se sont pas usés. Elle a eu assez à manger, et elle a été protégée du soleil pendant le jour et du froid pendant la nuit. Elle n'a jamais vu d'animaux venimeux pendant toutes ces années. Pourquoi ? Parce que Dieu l'a protégée constamment !

Vous lasseriez-vous de manger de la manne chaque jour, et de porter les mêmes vêtements et les mêmes chaussures, et de faire la même chose – marcher dans le sable – pendant 40 ans ? Probablement. Mais c'était préférable à la condition d'esclave ! Néanmoins, les Israélites ont recommencé à murmurer. Ils scandaient comme un slogan : « Ramenez-nous en Égypte ! Ramenez-nous en Égypte ! » *[Invitez les enfants à répéter cette phrase plusieurs fois.]*

Pensez à leurs paroles. Beaucoup d'entre eux n'avaient même pas connu l'Égypte ! Connaissez-vous la ville où vos parents habitaient pendant

leur jeunesse ? *[Écoutez les réponses.]* Un peu ? Pas du tout ? Vous ne savez certainement pas comment est la vie à cet endroit, à moins d'y vivre vous-mêmes. Il se peut que les parents Israélites n'avaient pas expliqué à leurs enfants à quel point leur vie d'esclavage avait été pénible en Égypte. Peut-être ne leur avaient-ils parlé que des bons côtés de la vie dans ce pays. Quoi qu'il en soit, ces mécontents pensaient qu'ils auraient préféré vivre en Égypte plutôt que d'errer dans le désert.

Moïse ne savait pas quoi faire.

Imaginons que nous sommes des enfants et que nous jouons dans notre tente. *[Invitez les enfants à jouer en se tapant mutuellement les mains. Puis, tandis qu'ils sont occupés, dites soudainement :]* Regardez ! Là-bas ! *[Pointez du doigt.]* Qu'est-ce que c'est ? *[Imitez le mouvement ou le sifflement du serpent.]* Quelque chose est entré dans notre camp ! Qu'est-ce que c'est ? « Des **serpents** ! » crie votre mère. « Levez-vous ! Ils vont vous mordre et leur poison va vous tuer ! *[Imitez le mouvement ou le sifflement du serpent.]*

« Mais nous n'avons jamais vu de **serpents**, dites-vous. *[Imitez le mouvement ou le sifflement du serpent.]* Le **serpent** mord votre mère. Elle crie et tombe par terre. Elle souffre beaucoup. Vous vous demandez si elle va mourir, ou si elle va se remettre de sa morsure. Maintenant, le **serpent** *[imitez le mouvement ou le sifflement du serpent]* mord votre camarade ! Maintenant le **serpent** *[imitez le mouvement ou le sifflement du serpent]* veut s'en prendre à vous ! Mais que se passe-t-il ?

Dieu a retiré sa protection pour nous rappeler combien il s'était bien occupé de nous jusqu'à ce moment-là.

Fermez les yeux et imaginez que des **serpents** *[imitez le mouvement ou le sifflement du serpent]* rampent et grouillent autour de votre tente et dans votre tente – et même dans votre lit. Il y en a partout ! Ils sont venimeux et les gens meurent. Qu'allons-nous faire ?

Il nous faut trouver Moïse. Répétons cela

ensemble : « Cherchons Moïse ! » *[Scandez la phrase plusieurs fois.]*

Moïse, s'il vous plaît, confessez à Dieu combien nous regrettons notre manque de reconnaissance. Nous regrettons d'avoir refusé de l'adorer. Prie, Moïse ! Demande à Dieu de nous protéger de nouveau de ces **serpents** ! *[Imitez le mouvement ou le sifflement du serpent.]*

Alors Moïse a prié. Et Dieu a dit : « Fais-toi un **serpent** brûlant *[imitez le mouvement ou le sifflement du serpent]*, et place-le sur une perche. Quiconque aura été mordu, et regardera le **serpent d'airain** *[imitez le mouvement ou le sifflement du serpent]*, conservera la vie. »

Maman se lamente et gémit. Aidons Moïse à installer le **serpent** *[imitez le mouvement ou le sifflement du serpent]* avant que Maman ne meure, d'accord ? Nous allons prendre le **serpent** de Moïse *[imitez le mouvement ou le sifflement du serpent]* et le fixer sur une perche. *[Faites-le.]* Maintenant, Moïse va planter la perche dans le sable.

Vite, faisons sortir Maman de la tente. Si elle croit en la puissance de Dieu et regarde le **serpent** d'airain fait par Moïse *[imitez le mouvement ou le sifflement du serpent]* elle vivra.

Bilan

Demandez : **Qu'ont dit les Israélites contre Dieu et Moïse ? Pourquoi ont-ils dit ces choses ? Pourquoi Dieu a-t-il laissé les serpents mordre les Israélites ? Comment les Israélites ont-ils confessé leurs péchés ? Quel ordre Dieu a-t-il donné à Moïse ?**

Qu'arrivait-il à la personne mordue par un serpent si elle regardait le serpent d'airain sur la perche ? Et si vous aviez été là, quels auraient été vos sentiments à la vue de tous ces serpents rampant dans votre tente ? Et à la vue des membres de votre famille qui se mouraient ?

Imaginez maintenant que vous avez été mordu. Quels auraient été vos sentiments vis-à-vis de Dieu ? Comment vous seriez-vous senti en regardant le serpent d'airain ? Que vous serait-il arrivé ? Est-ce que cela aurait changé définitivement votre attitude vis-à-vis de Dieu ?

Est-ce le serpent d'airain qui a sauvé les gens ? (Non.) Qu'est-ce qui les a sauvés ? (leur foi en Dieu. Ils croyaient qu'ils seraient guéris et ils furent guéris.) **Qu'ont appris les gens de cette expérience ?** (Que s'ils ont foi en Dieu, Dieu prendra soin d'eux ; que Dieu a la puissance de les guérir, mais qu'ils doivent croire en lui ; que cela faisait très longtemps que le Seigneur éloignait les serpents de leur camp.)

Les Israélites devaient montrer leur foi en Dieu en obéissant à ses directives. Ils devaient lui faire confiance. Ils devaient croire que Dieu les guérirait. Ils adoraient Dieu en lui obéissant, en ayant foi en lui. Répétons ensemble notre message :



NOUS ADORONS DIEU LORSQUE NOUS AVONS FOI EN LUI.

Verset à mémoriser

Copiez le verset à mémoriser au tableau. Puis lisez le verset à haute voix : « **Ayez foi en Dieu.** » (Marc 11.22) Lisez-le une seconde fois avec les enfants, puis effacez-le. Lancez la balle ou la boule de papier froissé à un enfant qui devra dire le premier mot du verset. Cet enfant lancera la balle à un autre enfant qui dira le second mot, et ainsi de suite. Le mouvement doit se faire sans interruption. Continuez ainsi jusqu'à ce que le verset ait été mémorisé, puis dites-le ensemble.

Il vous faut :

- tableau
- craie ou feutre
- balle molle ou boule de papier froissé

Explorer la Bible

Dites : **Saviez-vous que le serpent d'airain sur la perche symbolisait quelque chose ? Voyons ce qu'en dit la Bible.**

Dites aux enfants de trouver Jean 3.14,15 et Jean 12.32,33. Demandez à deux enfants de lire les textes à haute voix. (Aidez-les s'il le faut.) Discutez avec les enfants de la signification de ces textes. Vérifiez que les enfants ont bien compris avant de continuer.

Il vous faut :

- Bibles

Faire le point

Demandez : **Maintenant savez-vous ce que symbolisaient le serpent et la perche ?**(Le jour où Jésus mourrait pour nous sur la croix.) **Oui, Jésus appliqua cet incident à sa propre mort. L'objet qui nous guérit de notre péché, c'est Jésus, « élevé » sur la croix. Élever Jésus dans tout ce que nous faisons signifie vivre comme il a vécu. Cela fait très certainement partie de l'adoration. Pourquoi Dieu a-t-il choisi ce symbole ?** (Le fait d'élever Jésus, comme le serpent a été élevé, nous guérit.) **Comment nous guérit-il ?**

(Il nous donne la vie éternelle. Lorsque nous avons foi en Jésus, que nous tournons nos regards vers lui, et que nous vivons comme il veut que nous vivions, il nous guérit de nos péchés.) **Nous devons avoir foi que Jésus nous guérira de nos péchés. Nous devons regarder à lui. Lorsque nous avons foi en Jésus, nous l'adorons. Ce qui me fait penser à notre message :**



NOUS ADORONS DIEU LORSQUE NOUS AVONS FOI EN LUI.

3

Application de la leçon

A. Scénarios

Après chaque scénario, demandez aux enfants comment le personnage principal montre qu'il a foi en Dieu.

1. Les parents de Thomas ne veulent pas qu'il ait des jouets violents ou soi-disant dotés de « pouvoirs magiques ». Les copains de Thomas ont le droit de jouer avec ce genre de jouets. Thomas ne voit pas ce qu'il y a de mal avec ces jouets, mais il choisit d'obéir à ses parents. Il décide ne pas utiliser son argent de poche pour s'en acheter.
2. La classe de Sabrina doit passer la journée au zoo. La journée s'annonce chaude et ensoleillée, mais la matinée est fraîche. La maman de Sabrina lui suggère de mettre un pull. Sabrina ne veut pas le mettre parce que, dit-elle, il va l'encombrer pendant le reste de la journée. Sa maman lui demande de le mettre quand même. Sabrina met le pull en sortant de la maison.
3. Karine a peur du noir. Souvent, après s'être couchée, elle se relève pour aller rejoindre ses parents. Ceux-ci lui ont dit de ne plus faire cela. Il est l'heure d'aller au lit. Son père prie avec elle et l'aide à réciter son texte biblique favori qui dit que Dieu est avec elle. Ensuite, il sort de

la chambre en lui recommandant de rester au lit. Quelques minutes plus tard, Karine est tentée de se lever, mais au lieu de le faire, elle se répète plusieurs fois le verset biblique. Peu après, elle s'endort.

4. Ruben est malade. Le médicament que sa mère veut lui faire prendre a un goût horriblement mauvais. Elle lui explique qu'il va l'aider à guérir. Lorsqu'il est temps de prendre une seconde dose du médicament, il l'avale sans dire un mot.

Bilan

Demandez : **Pensez-vous que ces enfants ont agi de la même façon ? En quoi ?** (Ils ont tous obéi, même s'ils ne le voulaient pas ou n'en comprenaient pas la raison.) **Lorsque nous obéissons, nous exerçons notre foi. Si nous n'apprenons jamais à obéir à nos parents, même lorsque nous ne comprenons pas pourquoi ils nous demandent de faire telle ou telle chose, nous aurons de la difficulté à obéir à Dieu.**

Nous devons choisir d'obéir à nos parents et à Dieu et d'avoir la foi même quand nous ne voyons pas ou ne comprenons pas ce qui arrivera. Que pouvez-vous faire encore pour fortifier votre foi ? Qu'est-ce qui pourrait vous aider à fortifier votre foi ?

Lisons ensemble Hébreux 11.1 : « Or la foi c'est l'assurance des choses qu'on espère, la

démonstration de celles qu'on ne voit pas.» En ayant foi en Dieu, nous montrons que nous lui faisons confiance et que nous croyons qu'il peut nous aider, même quand les choses ne vont pas comme nous l'aurions souhaité. En ayant la foi, nous faisons plaisir à Dieu et nous lui montrons que nous l'aimons. Nous l'adorons. Ce qui nous ramène à notre message :



NOUS ADORONS DIEU LORSQUE NOUS AVONS FOI EN LUI.

B. Élever Jésus en témoignant

Dites : Certains Israélites ont certainement dû convaincre leurs amis et les membres de leurs familles d'aller regarder le serpent pour être guéris. Ils ont probablement dit : « Faites ce que Dieu et Moïse vous ont dit de faire. Je l'ai fait et je suis guéri. Obéissez. Je veux que vous viviez. » C'est ainsi qu'ils ont *témoigné* de ce que Dieu avait fait pour eux. Prenez une feuille de papier et racontez au moyen d'un

texte ou d'un dessin une chose merveilleuse que Dieu a faite pour vous. Aidez les enfants à trouver un sujet de témoignage.

Faire le point

Dites : **Pliez votre feuille afin que personne ne puisse voir ce que vous avez écrit ou dessiné. Tranquillement, sans dire un mot, demandez à Dieu de vous aider à penser à une personne avec laquelle vous pourriez partager votre témoignage. Écrivez le nom qui vous vient à l'esprit sur votre feuille. Maintenant, placez votre feuille dans votre Bible, votre poche, ou même votre chaussure. J'aimerais que vous leviez la main pour promettre de montrer ce papier à cette personne cette semaine. Souvenez-vous que témoigner, c'est dire ce que Dieu a fait pour vous. C'est une façon d'élever Jésus devant votre entourage. Et notre message dit :**



NOUS ADORONS DIEU LORSQUE NOUS AVONS FOI EN LUI.

4

Partage de la leçon

Des serpents d'argile

Dites : **Nous allons fabriquer un serpent sur une perche comme Moïse.** Montrez aux enfants comment attacher leurs bâtonnets ensemble pour former une croix simple. Puis dites-leur de faire un serpent en pâte à modeler et de le fixer à leur croix.

Il vous faut :

- bâtonnets
- ficelle, cure-pipe, ou attaches pour sacs
- pâte à modeler

Échange

Demandez : **Avez-vous déjà vu un symbole représentant un serpent sur une perche ?**

Peut-être sur une ambulance ou à l'hôpital ou dans un autre endroit semblable ? Vous êtes-vous demandé pourquoi on se servait d'un tel symbole ? Maintenant vous savez d'où il vient. J'aimerais que vous apportiez votre serpent à la maison et que vous vous en serviez pour raconter l'expérience des Israélites à une autre personne. Vous pourrez également lui parler de votre foi en Jésus. Maintenant, répétons notre message une dernière fois :



NOUS ADORONS DIEU LORSQUE NOUS AVONS FOI EN LUI.

Clôture

Demandez à Dieu d'aider les enfants à croire qu'il peut prendre soin d'eux en toutes choses, et à vivre comme le Seigneur le désire.