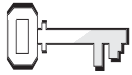


Les bergers adorent Jésus



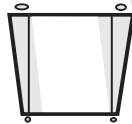
Références :

Luc 2.15-20 ; *Jésus-Christ*, p. 32-34.



Verset à mémoriser :

« Gloire à Dieu dans les lieux très hauts, et paix sur la terre parmi les hommes qu'il agrée ! »
(Luc 2.14)



Objectifs :

Les enfants :

Apprendront que Jésus est le plus grand cadeau que Dieu ait pu nous offrir.

Seront reconnaissants que Dieu ait accepté de sacrifier son Fils pour nous.
Répondront en parlant aux autres de la naissance de notre Sauveur.



Le message :

Nous adorons le Dieu qui nous guide.

Thème mensuel :

Nous louons Dieu pour le don de Jésus.

Coup d'œil sur la leçon

Dans cette leçon, l'histoire de Noël est racontée selon le point de vue des bergers. Ils gardent leurs troupeaux sur les collines de Bethléhem. Le soir venu, probablement autour d'un feu, ils parlent du Messie promis. À leur grande frayeur, un ange leur apparaît. Ils écoutent son message, puis entendent un merveilleux chœur d'anges entonner un cantique à la gloire de Dieu. Les bergers courent à la recherche de Jésus. Après l'avoir adoré, ils racontent à tout le monde ce qui s'est passé. Ensuite, ils retournent auprès de leurs troupeaux, « glorifiant et louant Dieu pour tout ce qu'ils avaient entendu et vu » (Luc 2.20).

Cette histoire concerne l'adoration.

Les bergers adorent Jésus de quatre manières différentes : 1) Ils cessent d'avoir peur et adorent Jésus d'un cœur joyeux. 2) Ils obéissent aux instructions de l'ange et partent à la recherche de Jésus. 3) Ils racontent aux autres leur expérience et les invitent à adorer Jésus. 4) Ils retournent à leur travail tout en louant Dieu pour ce qu'ils ont vu et entendu. Faisons de même !

Enrichissement de l'animateur

« Dans les champs où le jeune David avait conduit ses troupeaux, des bergers veillaient, la nuit. Ils rompaient le silence des heures en s'entretenant du Sauveur promis, et ils priaient pour que le Roi montât sur le trône de David. [...] »

« Ces paroles remplissent l'esprit des bergers de visions de gloire. Le Libérateur est venu en Israël ! On a coutume d'associer à sa venue l'idée de puissance, de grandeur, de triomphe. Mais l'ange doit les préparer à reconnaître leur Sauveur dans la pauvreté et l'humiliation. "Et ceci sera pour vous un signe : vous trouverez un nouveau-né emmaillotté et couché dans une crèche." » (*Jésus-Christ*, p. 32)

« Mais la mémoire des bergers garda le souvenir du tableau le plus brillant qu'aucun œil humain ait jamais contemplé. [...] »

« Tout joyeux ils s'en allèrent publiant ce qu'ils avaient vu et entendu. » (*Idem*, p. 33)

« Dieu consentit à donner son Fils unique en vue d'un conflit plus redoutable et d'un risque plus effrayant, et cela, afin que le sentier de la vie devînt plus sûr pour nos enfants. "Voici en quoi consiste l'amour !" Admirez, ô cieux ! et sois étonnée, ô terre ! » (*Idem*, p. 34)

Décoration de la salle

Voir leçon 10.

Survol du programme

	Partie de la leçon	Temps	Activités	Matériel nécessaire
	Bienvenue	Ouverture	Saluer les enfants et être attentif à leurs joies / soucis.	
1	Activités de préparation	10 minutes max.	A. <i>Brebis</i> B. <i>Téléphone</i>	Modèle de la brebis (voir p. 116), papier blanc et/ou brun, ciseaux, perforatrice, bâtons de colle ou ruban adhésif, matériel d'artisanat, fil, ficelle ou ruban
À tout moment	Prière et louanges	10 minutes max.	Échange Suggestion de chants Missions Offrandes Prière	<i>Mission enfants</i> Décorations en forme de brebis ou panier décoré spécialement pour Noël
2	Leçon de la Bible	20 minutes max.	Vivre le récit Verset à mémoriser Explorer la Bible	Bibles
3	Application de la leçon	15 minutes max.	<i>Ils ont vu et entendu</i>	Tableau, feutre/craie, papier, crayons
4	Partage de la leçon	15 minutes max.	A. <i>Sacs cadeaux</i> B. « J » pour Jésus	Petits sacs en papier, matériel d'artisanat, petits portraits de Jésus ou papier et stylos Modèle de la lettre « J » (voir p. 117), papier épais, ciseaux

* On peut avoir recours à la section « Prière et louanges » à tout moment au cours du programme.

PRÉSENTATION DE LA LEÇON

Bienvenue

Accueillez les enfants à la porte. Demandez-leur comment s'est passée leur semaine, ce qui leur a plu/déplu. Révisez le verset à mémoriser de la semaine dernière et encouragez les enfants à partager une expérience tirée de leur leçon de la semaine. Invitez-les à participer à l'activité de préparation de votre choix.



Activités de préparation

Sélectionnez l'activité la plus appropriée à votre situation.

A. Brebis

À l'avance, préparez une copie du modèle de la brebis pour chaque enfant (voir p. 116) et faites un trou dans la partie supérieure. Les enfants décoreront les brebis et les découperont. La poche peut être découpée et collée sur le devant de la brebis. Invitez les enfants à y placer une offrande. Lorsqu'ils ont terminé, enfillez un bout de fil, de ficelle ou de ruban dans le trou et suspendez les brebis au sapin (ou à un autre endroit).

Rapport

Demandez : **Voyons les brebis que vous avez faites. Placez votre offrande dans la poche des brebis et suspendez-les à notre sapin de Noël.**

Notre histoire biblique parle des bergers et de l'enfant Jésus. Vous souvenez-vous du chant des anges ? Il s'agit du verset à mémoriser de cette semaine : « Gloire à Dieu dans les lieux très hauts, et paix sur la terre parmi les hommes qu'il agréé ! » (Luc 2.14)

Les bergers étaient tout excités de voir la prophétie se réaliser devant leurs yeux. Ils ne s'attendaient probablement pas à ce que leur Sauveur soit un bébé ou naisse dans une étable. C'était pourtant le message que l'ange de Dieu leur avait donné pour les guider jusqu'à Jésus. Et ils sont allés là où Dieu les envoyait. Dieu nous guidera également. C'est ce que nous dit notre message :



NOUS ADORONS LE DIEU QUI NOUS GUIDE.

Répetons-le ensemble.

B. Téléphone

Faites asseoir les enfants en cercle. Dites-leur que vous allez jouer au téléphone. Chuchotez une phrase telle que « Jésus est né » ou « Le Messie est ici » dans l'oreille de la première personne. Elle devra chuchoter la même phrase à son voisin. Répétez jusqu'à ce que la phrase ait fait le tour du cercle. La dernière personne dira la phrase à haute voix. La phrase ne sera probablement plus la même. Répétez l'exercice quelques fois.

Rapport

Demandez : **Est-ce que notre phrase est restée identique ? Non ? Pourquoi ?** (Parce qu'on la répétait en chuchotant ; nous avons empêché nos camarades de bien entendre ; etc.) **De quelle manière Dieu désire-t-il que nous parlions quand nous témoignons de Jésus ? De quelle manière les bergers ont-ils parlé de Jésus ? À voix basse ? Dans notre histoire biblique, les bergers entendront des**

Il vous faut :

- modèle de la brebis (voir p. 116)
- papier blanc et/ou brun
- ciseaux
- perforatrice
- bâtons de colle ou ruban adhésif
- matériel d'artisanat
- fil, ficelle ou ruban

anges annoncer la bonne nouvelle de la naissance de Jésus. Vous souvenez-vous du chant des anges ? Il s'agit du verset à mémoriser de cette semaine : «Gloire à Dieu dans les lieux très hauts, et paix sur la terre parmi les hommes qu'il agrée ! » (Luc 2.14)

Le message que les bergers ont entendu n'a pas été changé. Ils l'ont entendu bien fort et l'ont transmis de la même manière. Ils savaient quel était celui qui les guidait vers Jésus. Et Jésus nous guidera également. Notre message dit :



NOUS ADORONS LE DIEU QUI NOUS GUIDE.

Répetons-le ensemble.

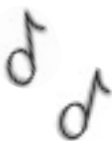
Prière et louange

À tout moment

Échange



Parlez des joies et des peines (plu/déplu) des enfants telles que vous les avez entendues à la porte, si approprié. Encouragez les enfants à partager les expériences concernant la leçon passée et révisez le verset à mémoriser de la semaine précédente. N'oubliez pas les anniversaires et autres réussites spéciales. Saluez chaleureusement tous les visiteurs.



Suggestion de chants

Cantiques de Noël favoris

Mission



Racontez un récit missionnaire tiré de *Mission enfants*. Soulignez que Dieu mérite notre reconnaissance pour son don du salut et son amour.

Offrandes



Dites : **Nous adorons Dieu lorsque nous le remercions de nous avoir donné Jésus. Nous l'adorons également lorsque nous lui rendons ses cadeaux afin que d'autres puissent connaître la bonne nouvelle de Jésus.** Si les enfants ont fait les brebis proposées à l'activité de préparation A, pointez-les du doigt. Sinon, recueillez les offrandes dans un panier spécialement décoré.

Il vous faut :

- décorations en forme de brebis ou panier décoré spécialement pour Noël



Prière

Remerciez Jésus d'avoir bien voulu descendre ici-bas pour nous sauver. Remerciez Dieu de nous avoir tant aimé qu'il a accepté de nous donner son Fils unique.

Leçon de la Bible

Vivre le récit

Obscurcissez la classe et allumez l'étoile qui fait partie de la décoration de la pièce.

Lorsque vous dites : **Les enfants disent :**
bergers ou brebis Bée, bée...
anges Gloire à Dieu !

Lisez ou racontez l'histoire :

Encore stupéfaits de ce qu'ils ont vu au milieu de la nuit, les **bergers** n'ont plus du tout envie de dormir et parlent d'un ton animé. Le chœur des **anges** s'est tu. Ils les ont vus disparaître dans le ciel nocturne.

Le message que l'**ange** a annoncé aux **bergers** est certainement extraordinaire : « Aujourd'hui, dans la ville de David, il vous est né un Sauveur, qui est le Christ, le Seigneur. Et ceci sera pour vous un signe : vous trouverez un nouveau-né emmaillotté et couché dans une crèche. » (Luc 2.11,12)

Est-ce bien vrai ? Vont-ils trouver le Messie, leur Sauveur, dans la ville voisine ? Bethléhem était connue comme la ville de David. Elle était à une courte distance de l'endroit où les **bergers** gardaient leurs **brebis**. Mais comment le Messie pouvait-il être couché dans une crèche ? C'est pourtant ce que l'**ange** avait dit. Une crèche ! Comment cela était-il possible ? Se pourrait-il que le Messie, le Sauveur du monde, soit venu sous la forme d'un bébé ?

Ils savaient qu'on enveloppait les nouveau-nés dans des morceaux de tissu doux pour les garder bien au chaud et au sec. Mais ordinairement on trouvait les bébés dans les maisons, non dans une étable avec les animaux. Cela semblait tellement étrange.

« Allons à Bethléhem voir ce qui est arrivé », annonce l'un des **bergers**.

« Ce message nous vient du Seigneur », ajoute un autre.

« C'était des **anges** ! J'en suis sûr ! » déclare un troisième. « Je crois que nous devrions y aller. »

C'est ainsi qu'au beau milieu de la nuit, les **bergers** laissent leurs troupeaux sur la colline et vont en hâte à Bethléhem. Puis ils cherchent l'en-

droit que l'**ange** a décrit. Là, dans une étable près d'une auberge où des gens dorment paisiblement, ils trouvent un bébé emmaillotté et couché dans une crèche.

Comment ont-ils fait pour trouver l'étable où est né le bébé ? Dieu les a sûrement guidés jusqu'à cet endroit. Ils y entrent et racontent aux parents du bébé la visite des **anges** et de l'hymne de louanges magnifique qu'ils ont entonné :

« Gloire à Dieu dans les lieux très hauts, et paix sur la terre parmi les hommes qu'il agréé ! »

Puis les **bergers** s'agenouillent autour de la crèche pour adorer leur Sauveur sous les yeux de ses parents.

Mais l'aube approche. Les **bergers** doivent retourner prendre soin de leurs **brebis**. Leur joie est si grande qu'ils ne peuvent garder cela pour eux. En retournant à leurs pâturages, ils répandent la bonne nouvelle à tous ceux qu'ils croisent. Et glorifiant et louant Dieu, ils parlent avec émerveillement de la visite des **anges**, du bébé dans la crèche, et de Dieu qui leur a envoyé ce message.

Joseph et Marie sont heureux d'avoir pu rencontrer les **bergers**. Ils les ont invités à entrer dans l'étable et ont écouté attentivement leur récit. Ils sont eux aussi stupéfaits par tous ces événements. Dieu a sûrement guidé les **bergers**. Et il guidera les parents du bébé tandis qu'ils prendront soin du cadeau précieux que Dieu leur a confié.

Les **bergers** n'oublieront jamais cette nuit. Ils ont vu l'accomplissement des prophéties qu'ils ont étudiées pendant des années. Dieu les a guidés auprès de leur Sauveur et ils l'ont adoré. Marie n'oubliera jamais non plus toutes ces merveilles. La Bible dit qu'elle gardait toutes ces choses et les repassait dans son cœur. Elle était devenue la mère du Messie, le Sauveur du monde. Quoi qu'il arrive à l'avenir, elle était bénie entre toutes les femmes.

Rapport

Demandez : **Qu'ont pensé les bergers du message de l'ange ? Pourquoi ont-ils décidé d'aller à Bethléhem pour voir par eux-mêmes ?**

Pensez-vous que Joseph et Marie pensaient que Jésus naîtrait dans un tel endroit ? Comment se sont-ils sentis lorsqu'ils ont vu les bergers ? Qu'ont pensé les bergers de la petite famille ? Qu'ont-ils fait quand ils ont vu Jésus ? Qu'ont-ils fait en quittant la ville ? Qui les guidait constamment ? Vous souvenez-vous de notre message ? Répétons-le ensemble.



NOUS ADORONS LE DIEU QUI NOUS GUIDE.

Verset à mémoriser

Aidez les enfants à apprendre le verset à mémoriser en faisant les gestes suivants :

Gloire à Dieu dans les lieux très hauts,

Avec les paumes tournées vers le haut, lever les bras bien haut.

et paix

Avec les paumes tournées vers la poitrine, les tourner ensuite vers le bas en déplaçant les mains jusqu'au niveau de la taille.

sur la terre

Pointer vers le bas.

parmi les hommes qu'il agrée !

Avec la paume vers la gauche, et le pouce sur le front, déplacer la main droite droit devant, tout en fermant les doigts sur le pouce.

Luc 2.14

Paumes ensemble, puis ouvertes.

Explorer la Bible

Dites : **À l'époque de Jésus, la Bible était constituée des livres de l'Ancien Testament. Le Nouveau Testament n'avait pas encore été écrit. Les textes sacrés étaient présentés sous la forme de rouleaux qu'on déroulait pour lire. Les bergers ne savaient probablement pas lire, mais ils avaient entendu parler du Messie promis à la synagogue et ils avaient entendu les textes bibliques. Lisons quelques-uns de ces textes annonçant le Messie.**

Aidez les enfants à trouver et à lire les textes suivants :

Ésaïe 40.10,11

Ézéchiël 34.11,12

Psaume 23

Lisez le psaume 23 ensemble (les adultes aident au besoin).

Demandez : **Qu'ont dû penser les bergers lorsqu'ils ont découvert que le Messie se donnait le nom de berger ?** (Cela a dû les impressionner parce que c'était quelque chose qu'ils comprenaient très bien. Ils ont pensé que Jésus les comprenait.) **Qu'ont fait les bergers pour montrer qu'ils étaient heureux que Jésus les comprennent ?** (Ils l'ont adoré ; ils ont parlé de lui aux autres.) **Ils étaient reconnaissants pour le don de Jésus et ils étaient heureux que Dieu leur ait envoyé les anges pour les guider jusqu'à l'enfant Jésus. Ce qui nous amène à notre message :**



NOUS ADORONS LE DIEU QUI NOUS GUIDE.

Répétons-le ensemble.

Il vous faut :
• Bibles

Application de la leçon

Ils ont vu et entendu

Dites : **Pensez à toutes les choses que les bergers ont vues et entendues cette nuit-là à Bethléhem. Nommez-en quelques-unes.** Notez les réponses au tableau.

Maintenant pensons à ce que nous voyons et entendons en cette période de Noël. Y a-t-il des choses qui vous font penser au premier Noël ?

Lesquelles ? Notez les réponses au tableau.

Pensez à une chose particulière à cette période de Noël pour laquelle vous aimeriez louer et remercier Dieu. Pourriez-vous en faire un dessin ? Cela peut être tiré de notre histoire biblique ou du Noël que vous passez à la maison.

Il vous faut :

- tableau
- feutre/craie
- papier
- crayons

Rapport

Dites : **Voyons ce que vous avez dessiné.** Les enfants montreront et expliqueront leurs dessins au besoin. **Nos sens, comme l'ouïe, la vue et l'odorat, nous aident à nous souvenir des choses. Jusqu'à leur mort, les bergers se sont souvenus de ce qu'ils avaient vu et entendu et ils ont loué Dieu. Remerciez-vous et louez-vous Dieu pour les choses que vous aimez à Noël ? Tout spécialement le cadeau le plus précieux que Dieu nous a fait ? Que représente pour vous le don de Jésus ? Dieu nous a donné ce qu'il avait de meilleur. Soyons toujours reconnaissants pour la vraie raison de Noël. Répétons ensemble notre message :**



NOUS ADORONS LE DIEU QUI NOUS GUIDE.

Partage de la leçon

A. Sacs cadeaux

Invitez les enfants à transformer des sacs de papier bruns en sacs cadeaux en les décorant avec le matériel d'artisanat à disposition. Faites-leur placer à l'intérieur du sac un portrait de Jésus ou un morceau de papier sur lequel sera écrit JÉSUS.

Il vous faut :

- petits sacs en papier
- matériel d'artisanat
- petits portraits de Jésus ou papier et stylos

Rapport

Demandez : **Montrez-nous vos sacs cadeaux. Vous avez bien travaillé ! Maintenant vous pouvez les prendre avec vous. Donnez-les à quelqu'un cette semaine et profitez-en pour lui raconter l'histoire des bergers et de l'enfant Jésus. Vous pourrez ensuite lui demander de regarder à l'intérieur du sac pour voir le plus beau cadeau qu'ils ont jamais reçu. Vous pourriez également leur dire que Dieu a envoyé des anges guider les bergers jusqu'à l'enfant Jésus. Souvenez-vous que**



NOUS ADORONS LE DIEU QUI NOUS GUIDE.

B. « J » pour Jésus

À l'avance, photocopiez le modèle de la lettre « J » pour chaque enfant sur du papier épais (voir p. 117). Les enfants les découperont et les décoreront.

Il vous faut :

- modèle de la lettre « J » (voir p. 117)
- papier épais
- ciseaux
- matériel d'artisanat

Rapport

Demandez : **Qu'y a-t-il d'écrit sur votre « J » ? Si vous le retournez la tête en bas, à quoi vous fait-il penser ? (Au bâton d'un berger ; aux bergers qui ont adoré Jésus.) À quoi vous fait-il penser encore ? À quelque chose que l'on suspend aux sapins de Noël ? (Bâtons de sucre d'orge.)**

Cette semaine, offrez votre « J » à quelqu'un. Profitez-en pour lui parler des bergers et de l'enfant Jésus. Rappelez-lui que Jésus est le plus formidable cadeau de Noël que le monde ait reçu. Et n'oubliez pas, tout comme Dieu a guidé les bergers, il nous guidera et nous aidera à mieux connaître Jésus. Souvenons-nous de toujours l'adorer et le remercier pour ce qu'il fait pour nous. Vous souvenez-vous de notre message ? Répétons-le une dernière fois.



NOUS ADORONS LE DIEU QUI NOUS GUIDE.

Clôture

Remerciez Dieu de nous avoir donné Jésus, son cadeau le plus précieux et de nous guider dans notre cheminement chrétien. Demandez-lui de nous aider à nous souvenir de la vraie signification de Noël pendant ces jours de fête.